



CHARLIEU-BELMONT COMMUNAUTÉ
Diagnostic lecture publique du territoire

2021



Sommaire

I. LE TERRITOIRE D'INTERVENTION

I.1 Le contexte territorial, présentation et structuration

I.2 La dynamique démographique

I.3 Les équipements

I.4 L'environnement institutionnel

II. ETAT DES LIEUX DE LA LECTURE PUBLIQUE

II.1 Les équipements et leurs moyens de fonctionnement

II.2 Les résultats obtenus par les équipements

II.3 Les bibliothèques potentiellement attractives en terme de proximité

II.4 Animations et actions spécifiques des bibliothèques

III. SYNTHESSES, ENJEUX ET PRECONISATIONS



I. LE TERRITOIRE D'INTERVENTION



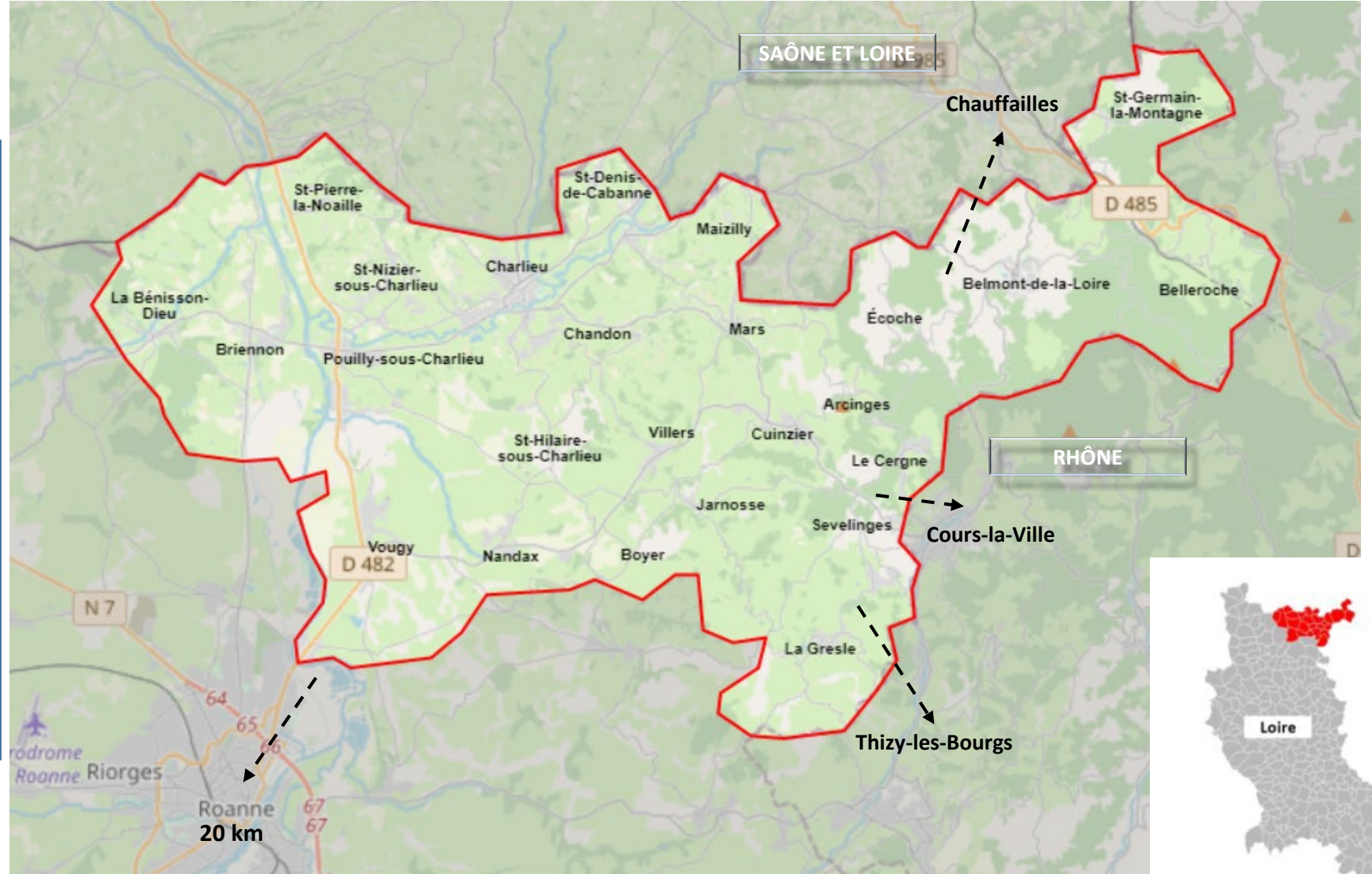
I.1 Le contexte territorial, présentation et structuration

□ Le contexte territorial – Présentation et structuration

Charlieu Belmont Communauté (CBC) se situe au Nord-Est de la Loire au croisement de trois départements et constitue un espace de transition entre la plaine du Roannais, le Brionnais et les Monts du Beaujolais.

CBC est composé de 25 communes et constitue un territoire essentiellement rural.

CBC est proche des bassins de vie de Roanne, à 20 km, Cours-la-Ville dans le Rhône et Chauffailles en Saône-et-Loire.



❑ Le contexte territorial – Présentation et structuration

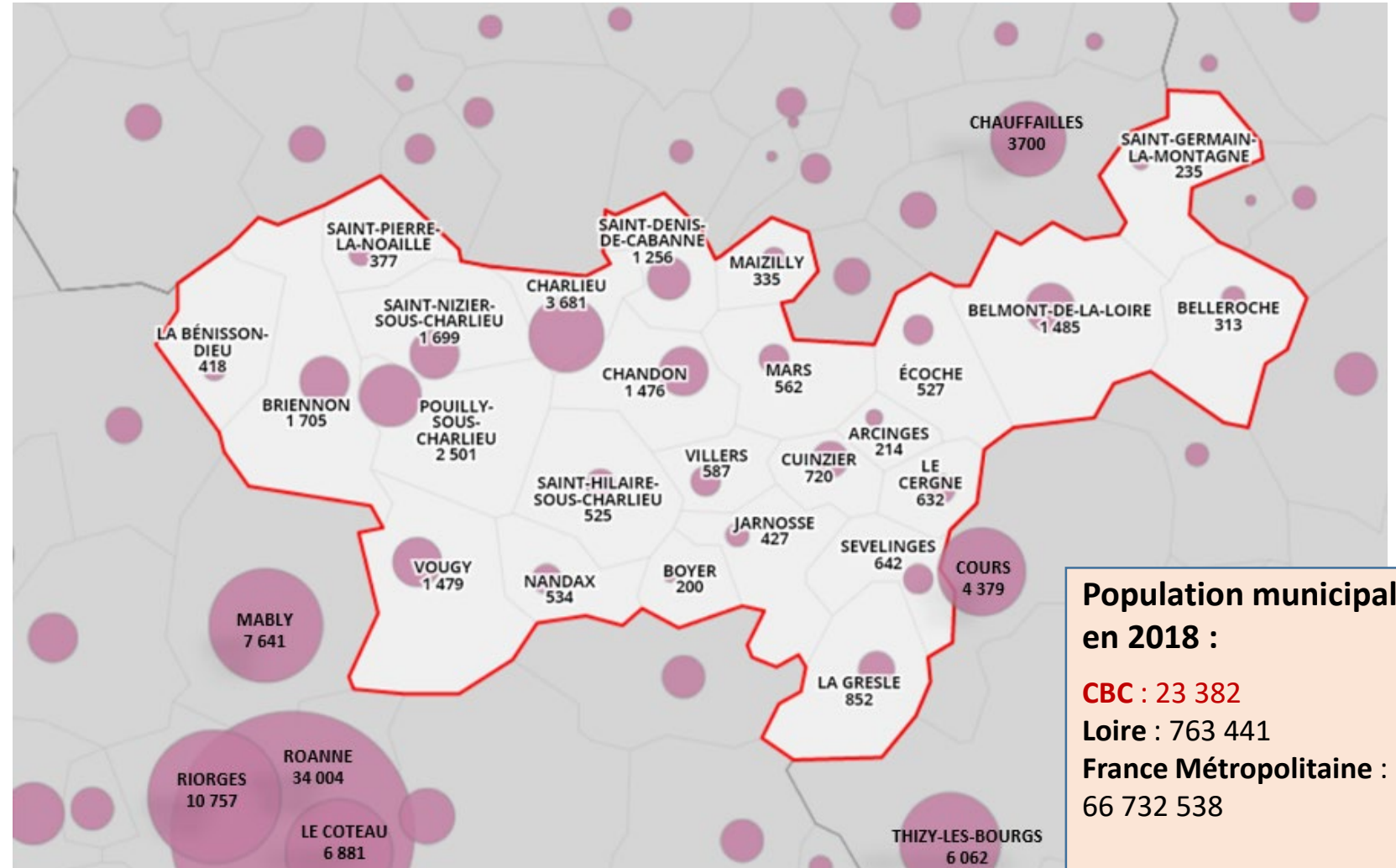
Répartition de population municipale (2018)

La CBC compte 23 382 habitants si l'on tient compte de la population municipale 2018.

8 communes ont plus de 1 000 habitants.

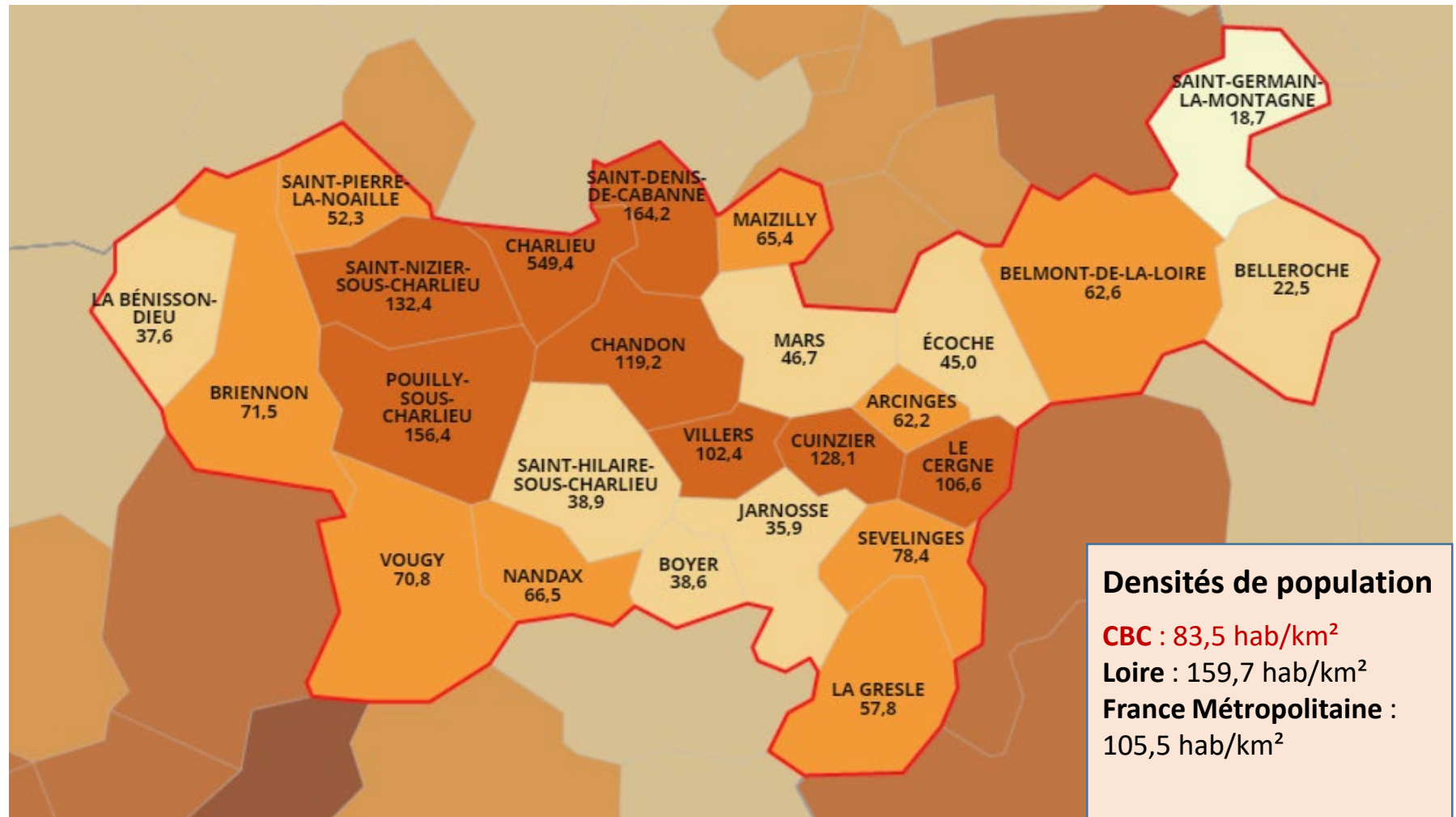
2 communes seulement dépassent les 2 500 habitants : Charlieu et Pouilly-sous-Charlieu.

A l'Est de CBC, la commune la plus peuplée est Belmont-de-la-Loire avec 1 485 habitants.



□ Le contexte territorial

Densité de population (habitants au km²) 2018



La majorité des communes de la CBC sont peu densément peuplées et sont essentiellement agricoles, notamment Saint-Germain-la-Montagne et Belleroche situées à l'extrême Est de la CBC

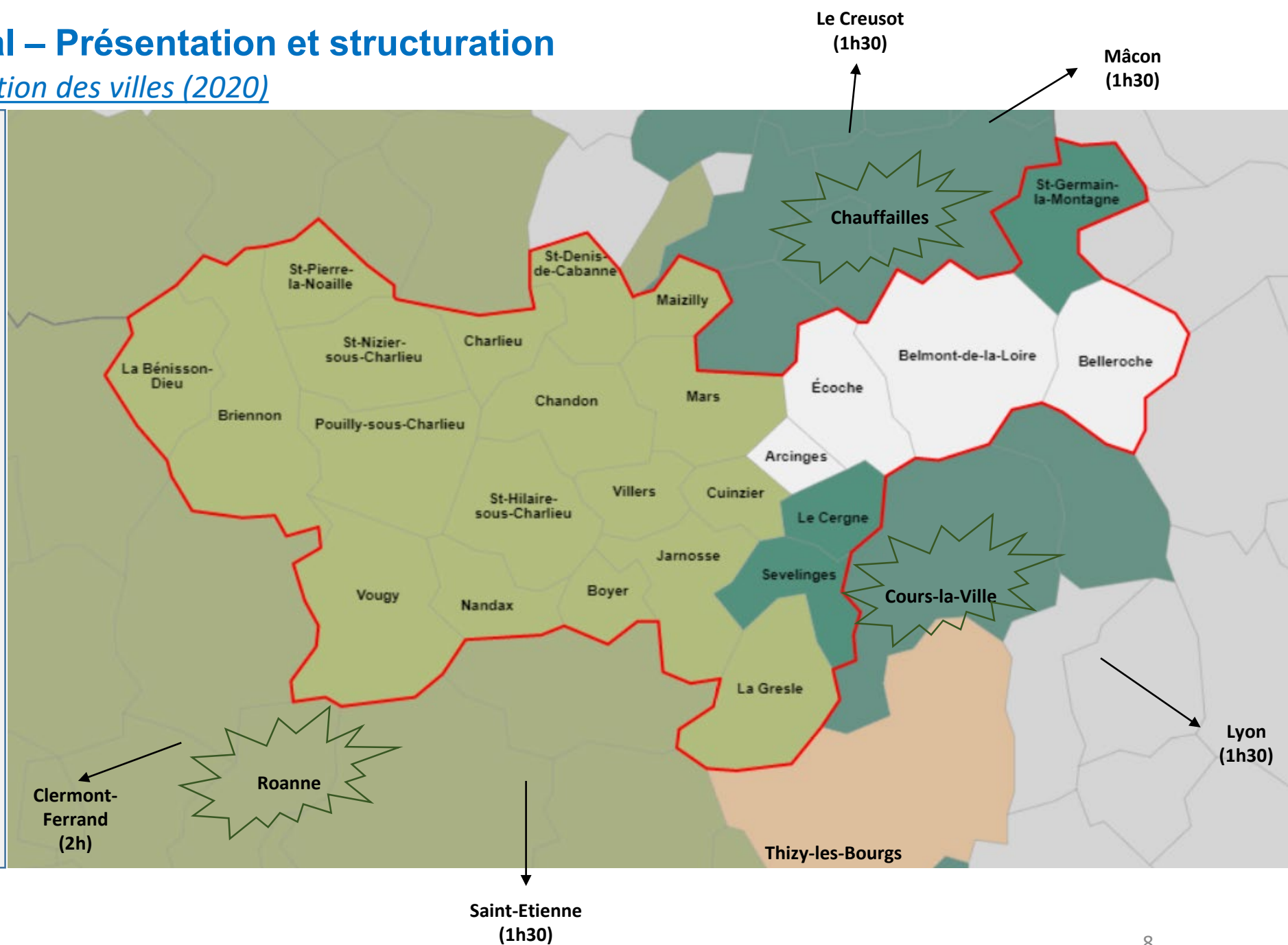
□ Le contexte territorial – Présentation et structuration

Le périmètre des aires d'attraction des villes (2020)

Les communes les plus à l'est apparaissent comme étant les plus éloignées et les moins influencées par l'attraction des villes.

Les autres communes du territoire se placent comme étant sous les aires d'attraction de plusieurs villes : Roanne pour la grande majorité d'entre elles, Cours-la-Ville dans le Rhône et dans une moindre mesure Chauffailles en Saône et Loire.

La proximité de Roanne est un atout et procure un accès rapide à des services de plus haut niveau notamment dans les domaines de la santé ou de l'enseignement supérieur.



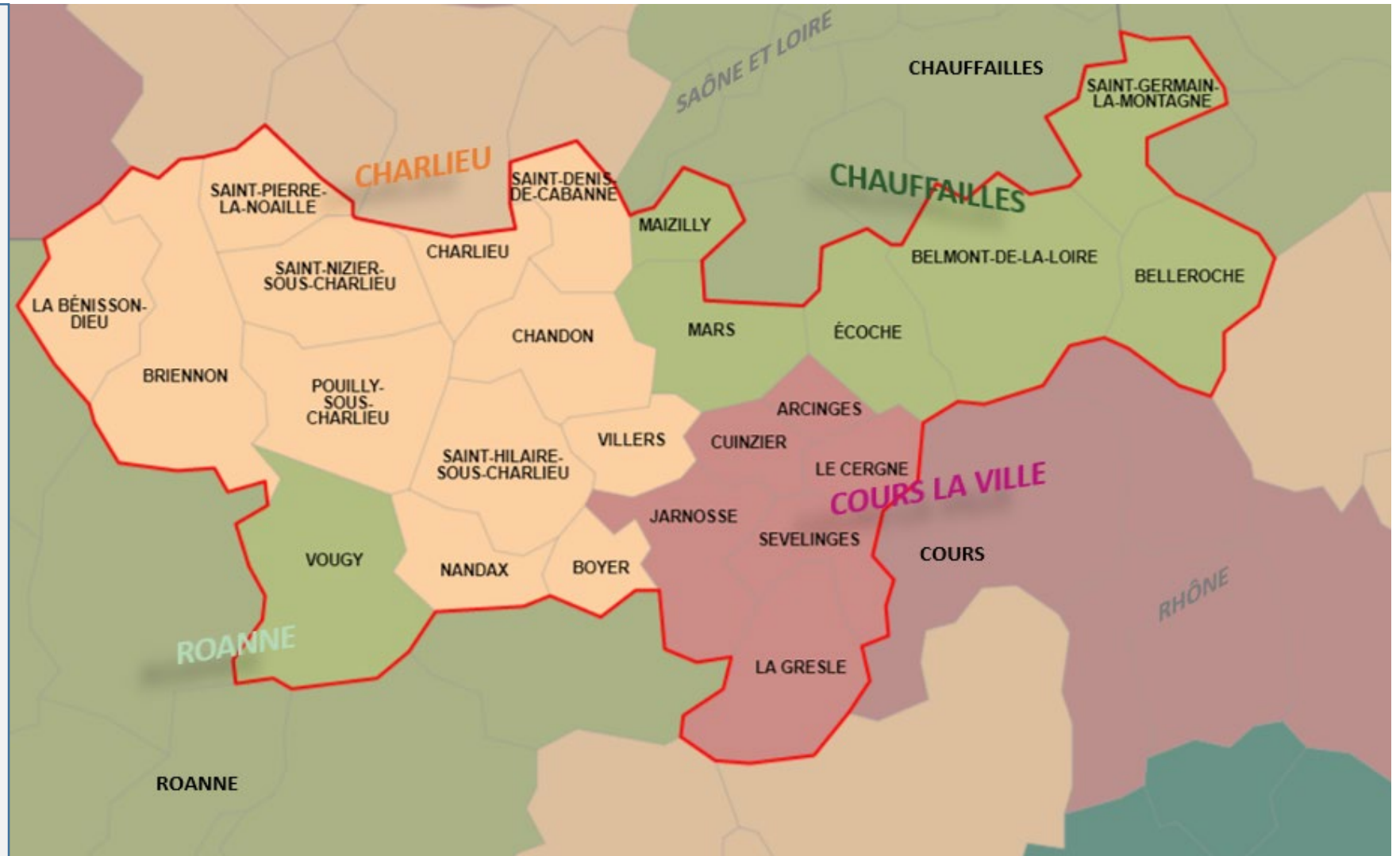
□ Le contexte territorial – Présentation et structuration

Périmètre des bassins de vie (2012)

La population de la Communauté de communes se répartit sur quatre bassins de vie : Charlieu, Roanne, Cours-la-Ville (69), et Chauffailles (71).

Le bassin de vie de Charlieu draine aussi la population domiciliée sur les communes limitrophes de Saône-et-Loire.

Charlieu exerce la fonction de « bourg centre » au sein de l'intercommunalité proposant une large gamme de services et de commerces.



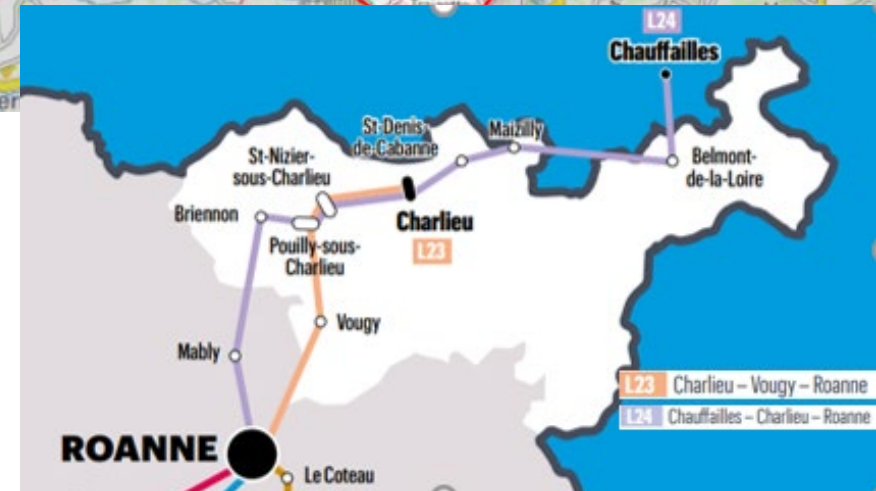
□ Le contexte territorial – Accessibilité et transports

- Territoire traversé par plusieurs axes routiers d'importance.

Deux axes parallèles Nord-Sud très fréquentés (axe Roanne-Paray-le-Monial) : la RD43 (Briennon-Roanne) et RD 482 (Pouilly-sous-Charlieu-Roanne)

Dans une moindre mesure, présence de deux axes faisant le lien avec d'autres centralités locales des départements voisins, Chauffailles (71) et Cours-la-Ville (69) : la RD 487 (Maizilly-Pouilly-sous-Charlieu) et la RD13 (Cuinzier-Vougy)

- Pauvreté du réseau de transport en commun, seulement 2 lignes de bus du réseau TIL relient Roanne aux communes de la CBC
- Les habitants de CBC sont fortement dépendants de la voiture pour leurs déplacements quotidiens





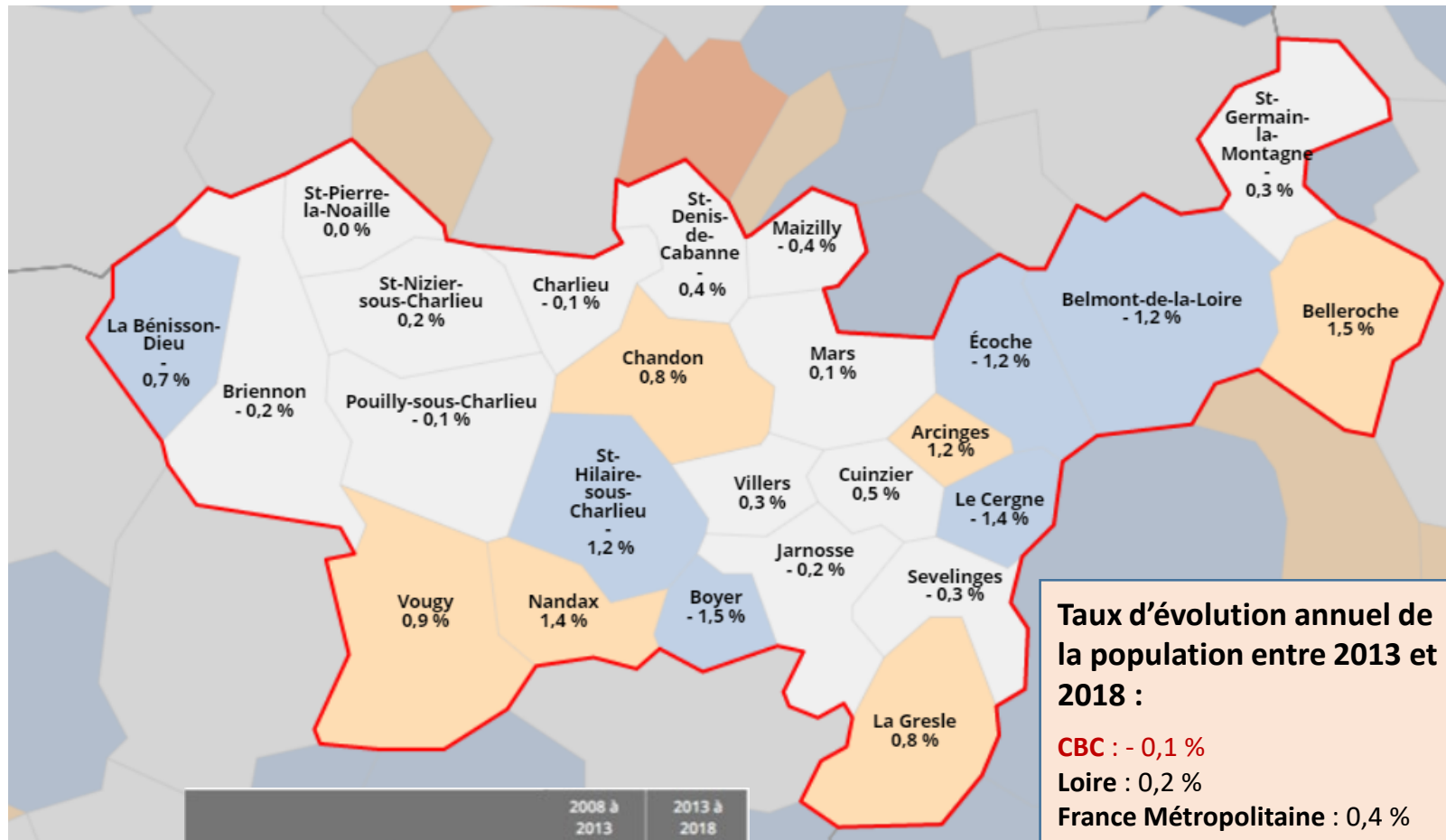
I.2 Le contexte territorial, la dynamique démographique

Le contexte territorial – Dynamique démographique

Taux d'évolution annuel de la population entre 2013 et 2018 (en %)

Après une longue phase de diminution, et même si l'on observe une très légère baisse de la population de CBC, cette dernière tend à se stabiliser depuis une vingtaine d'années et compte **23 382 habitants**.

Au niveau du Département de la Loire, CBC fait partie des trois intercommunalités dont la population enregistre une baisse.

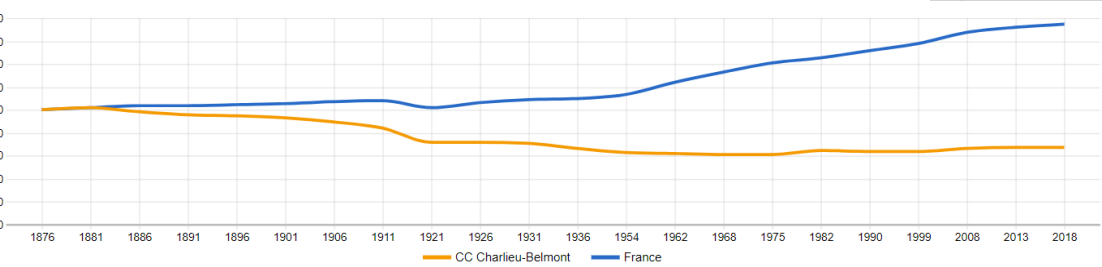


Taux d'évolution annuel de la population entre 2013 et 2018 :
CBC : - 0,1 %
Loire : 0,2 %
France Métropolitaine : 0,4 %

données INSEE / IGN

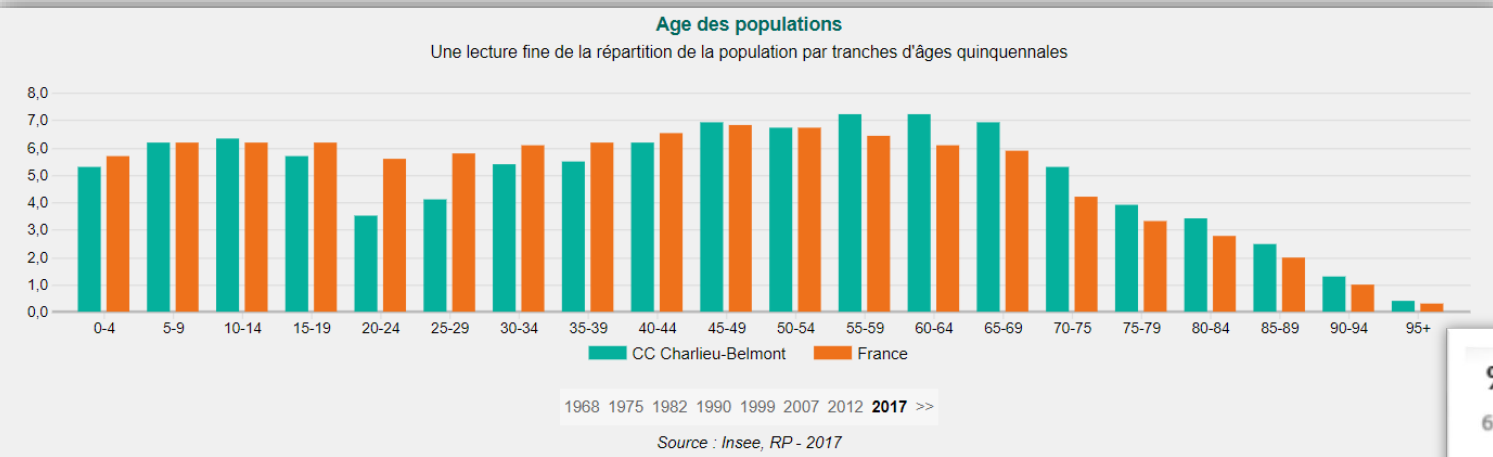
	2008 à 2013	2013 à 2018
Variation annuelle moyenne de la population en %	0,2	-0,1
due au solde naturel en %	0,0	-0,1
due au solde apparent des entrées sorties en %	0,2	0,0
Taux de natalité (‰)	10,8	10,2
Taux de mortalité (‰)	10,7	10,9

Evolution de la population 1876-2018

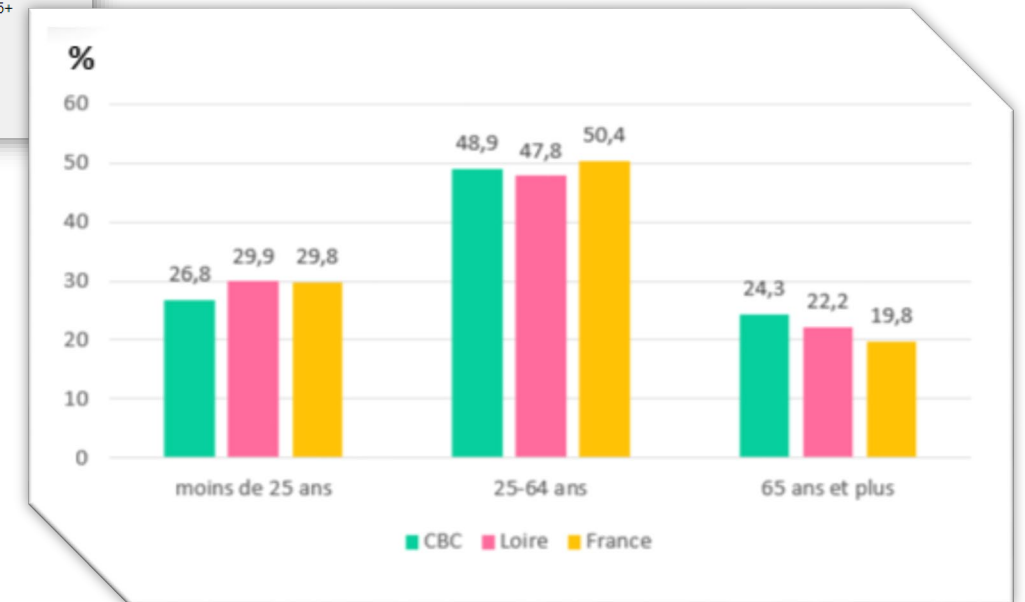


□ Le contexte territorial – Répartition de la population par tranches d'âge

Distribution de la population par grandes tranches d'âge 2017

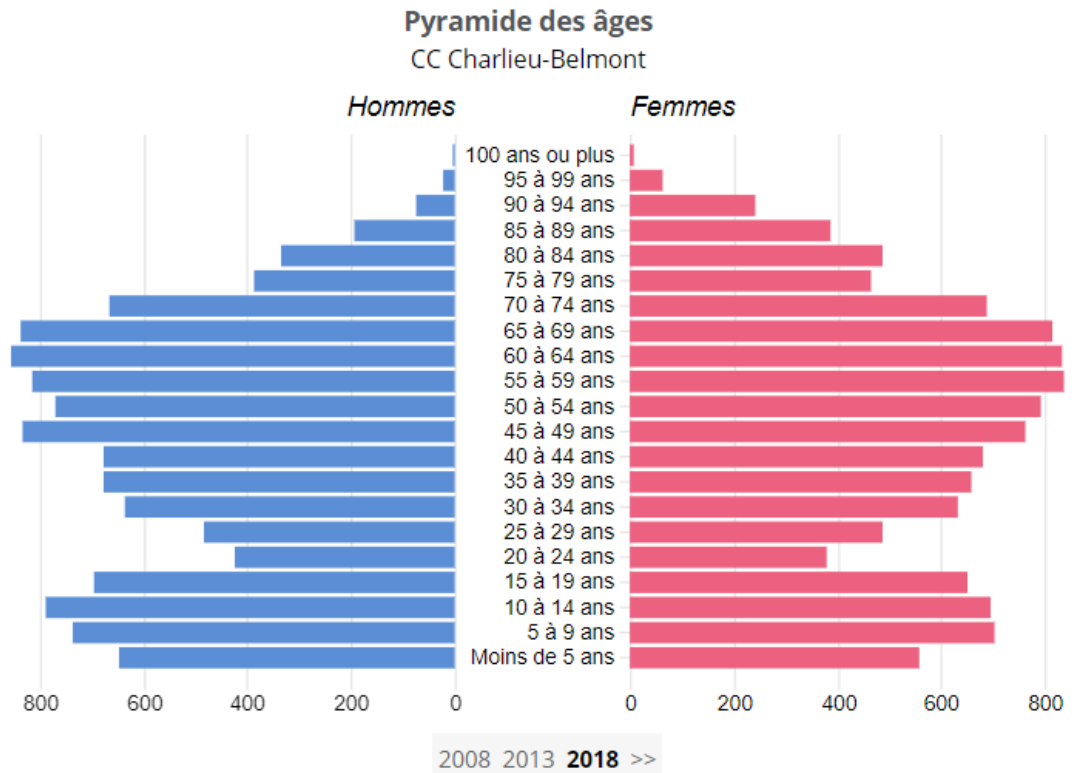
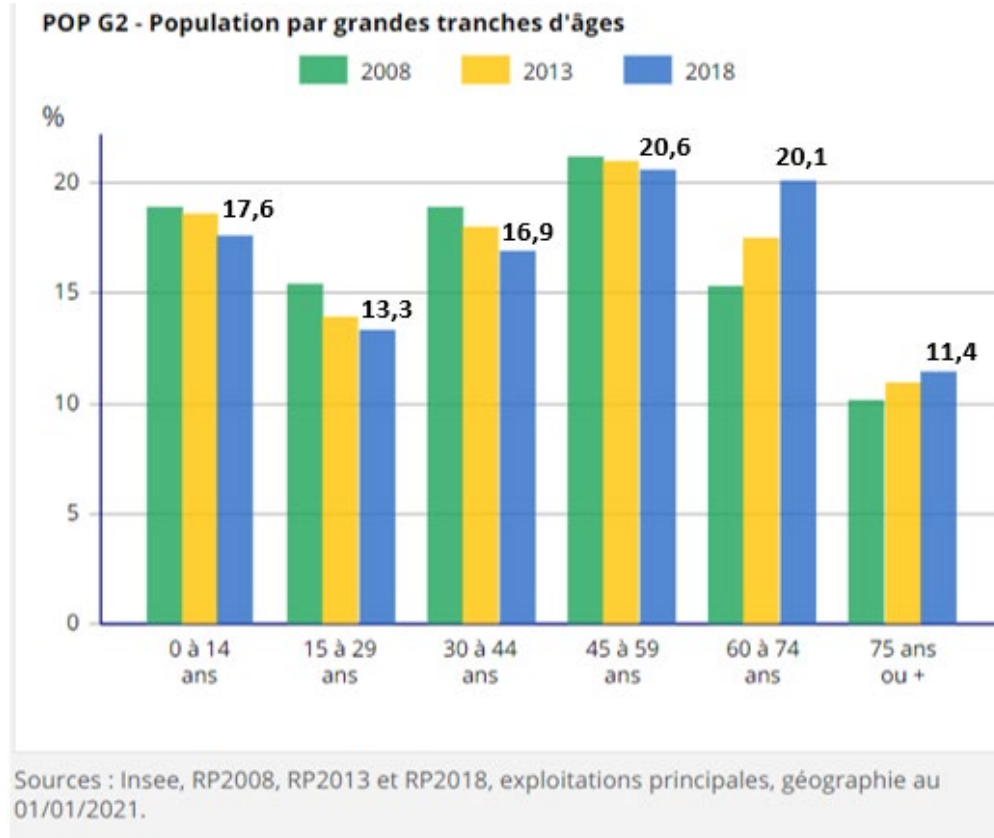


Distribution de la population par grandes tranches d'âge (2018)



- Une population plus âgée que la moyenne française et départementale où les 65 ans et plus représentent 24,3% de la population.
- Les tranches d'âge des 15-44 ans sont assez peu représentées dans la population et en dessous des moyennes nationales.
- Les jeunes de moins de 25 ans sont moins bien représentés sur le territoire de CBC qu'au niveau départemental ou national. Tendance des 20-29 ans à quitter le territoire pour leurs études notamment.

□ Le contexte territorial – Répartition de la population par tranche d'âge (2018)

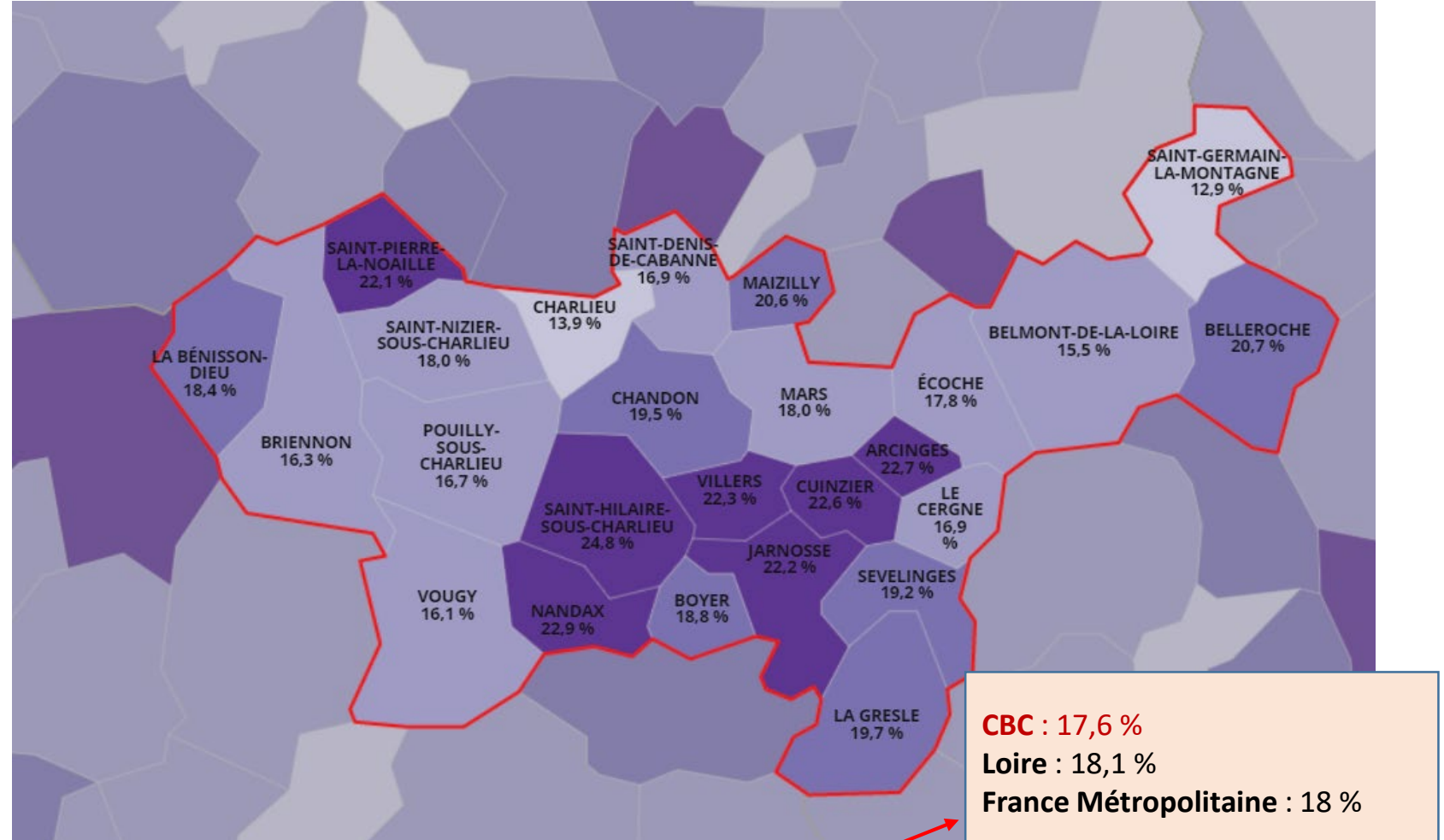


Source : Insee, Recensement de la population (RP), exploitation principale - 2018

- CBC compte une population vieillissante où les seules tranches d'âge qui augmentent sont les 60 ans et plus, représentant 31,5% de la population (25,9% au niveau national et 28,4% pour la Loire).
- Les tranches d'âge des 0-44 ans ont tendance à baisser de manière significative depuis 2008.
- Les 15-29 ans représentent 13,3 % et sont les moins nombreux sur le territoire (17,5% en France et 16,9% dans la Loire).
- Un équilibre hommes-femmes jusqu'à 75 ans.

□ Le contexte territorial – Répartition de la population par tranche d'âge (2018)

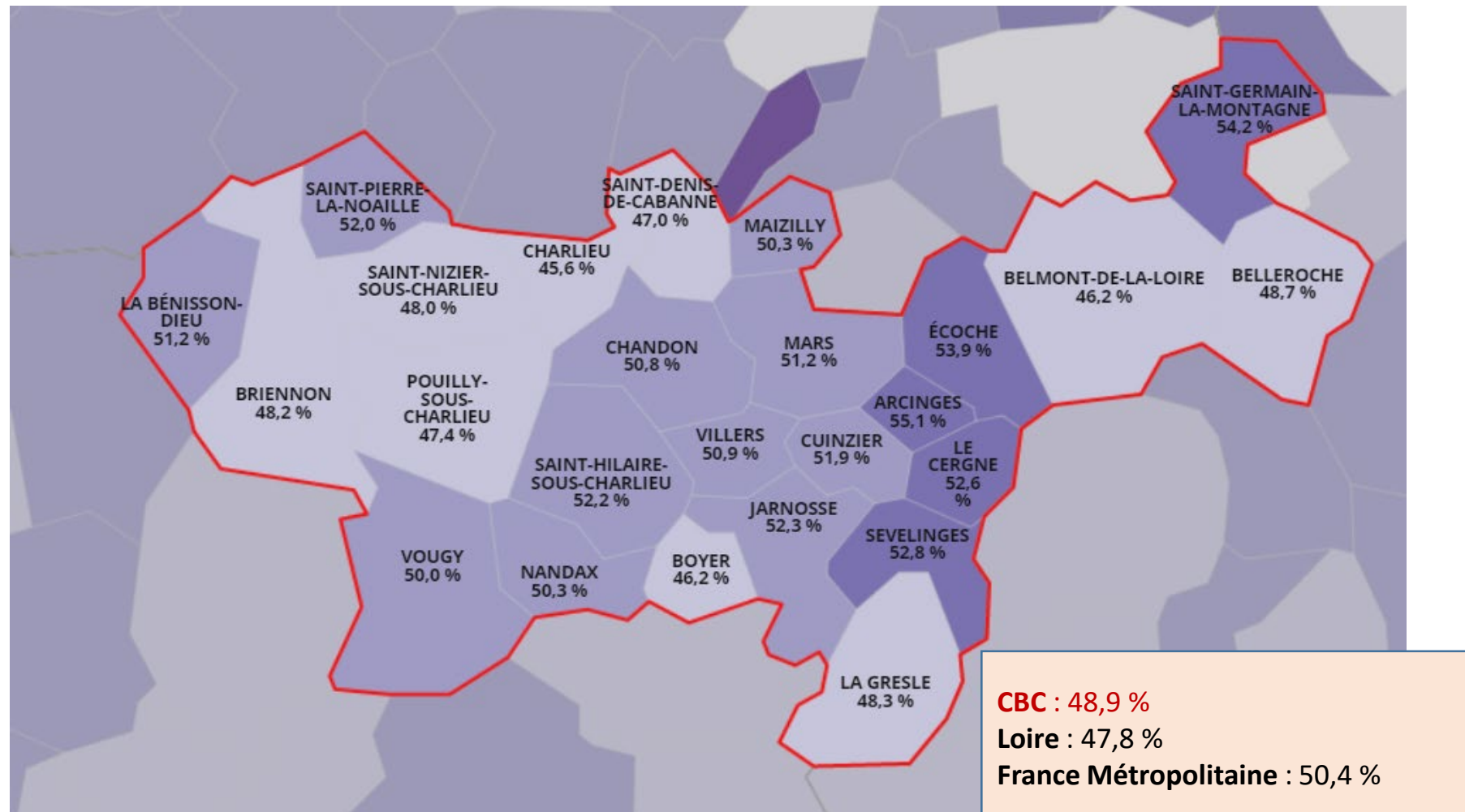
Parts de la population par tranche d'âge et par commune (en %) : les moins de 15 ans



- La part des moins de 15 ans est plus basse que dans le département de la Loire ou qu'en France
- De grandes disparités de répartition chez les moins de 15 ans sur le territoire de CBC.
- Le taux est élevé dans les communes situées au Sud de CBC ; Saint-Hilaire-Sous-Charlieu est celle qui enregistre le taux le plus important de jeunes.
- Les moins de 15 ans sont moins nombreux dans les communes de Charlieu et de Saint-Germain-la-Montagne.

□ Le contexte territorial – Répartition de la population par tranche d'âge (2018)

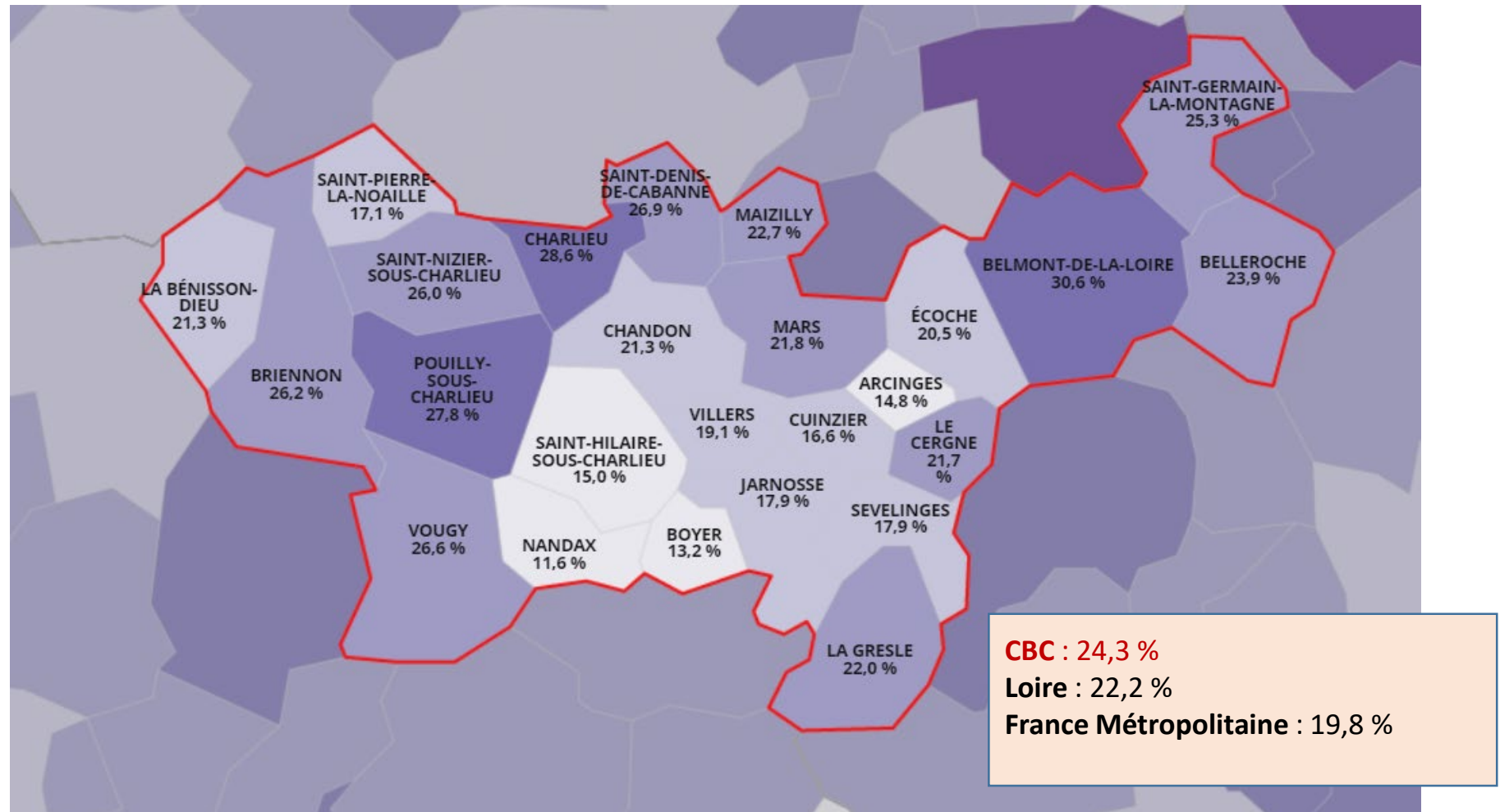
Parts de la population par tranche d'âge et par commune (en %) : les 25 – 64 ans



Pas de grandes disparités dans la répartition des 25-64 ans, dont la présence semble assez équilibrée sur le territoire de CBC

□ Le contexte territorial – Répartition de la population par tranche d'âge (2018)

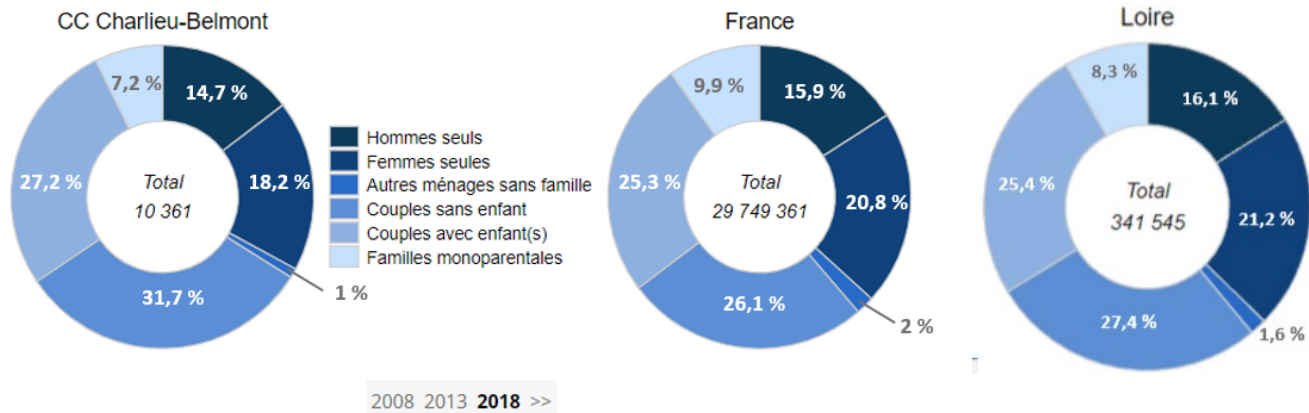
Parts de la population par tranche d'âge et par commune (en %) : les 65 ans ou plus



- Une certaine disparité apparaît dans la répartition territoriale des plus de 65 ans. Leur présence est plus marquée dans certaines communes, notamment celles les plus fournies en commerces et services. Nous notons également la présence d'établissements destinés aux séniors dans ces mêmes communes.
- Belmont-de-la-Loire, Charlieu et Pouilly-sous-Charlieu sont les communes où la part des personnes âgées est la plus importante.

□ Le contexte territorial – Composition des ménages (2018)

Ménages selon leur composition
Seuil d'utilisation à 2000 hab.



Source : Insee, Recensement de la population (RP), exploitation complémentaire - 2018

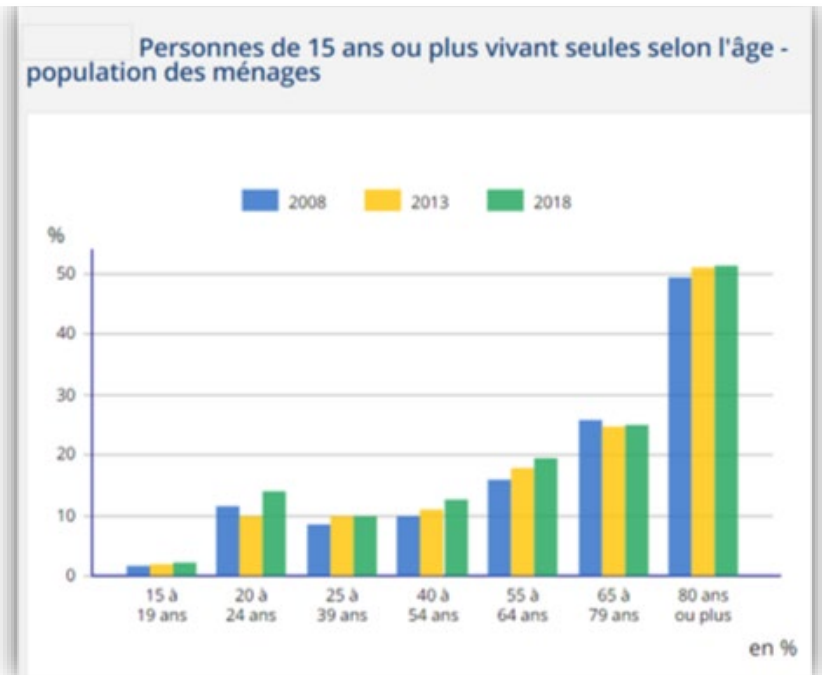
Part des familles selon le nombre d'enfants de moins de 25 ans
Seuil d'utilisation à 2000 hab.

	Nombre		%		
	CC Charlieu-Belmont	France	CC Charlieu-Belmont	France	Loire
Aucun enfant	3 710	9 013 963	54,1	49,0	50,5
1 enfant	1 284	4 039 279	18,7	22,0	19,2
2 enfants	1 316	3 648 707	19,2	19,8	20,1
3 enfants	441	1 261 208	6,4	6,9	7,9
4 enfants ou plus	104	431 101	1,5	2,3	2,4
Total	6 854	18 394 258	100,0	100,0	100,0

2008 2013 2018

Source : Insee, Recensement de la population (RP), exploitation complémentaire - 2018

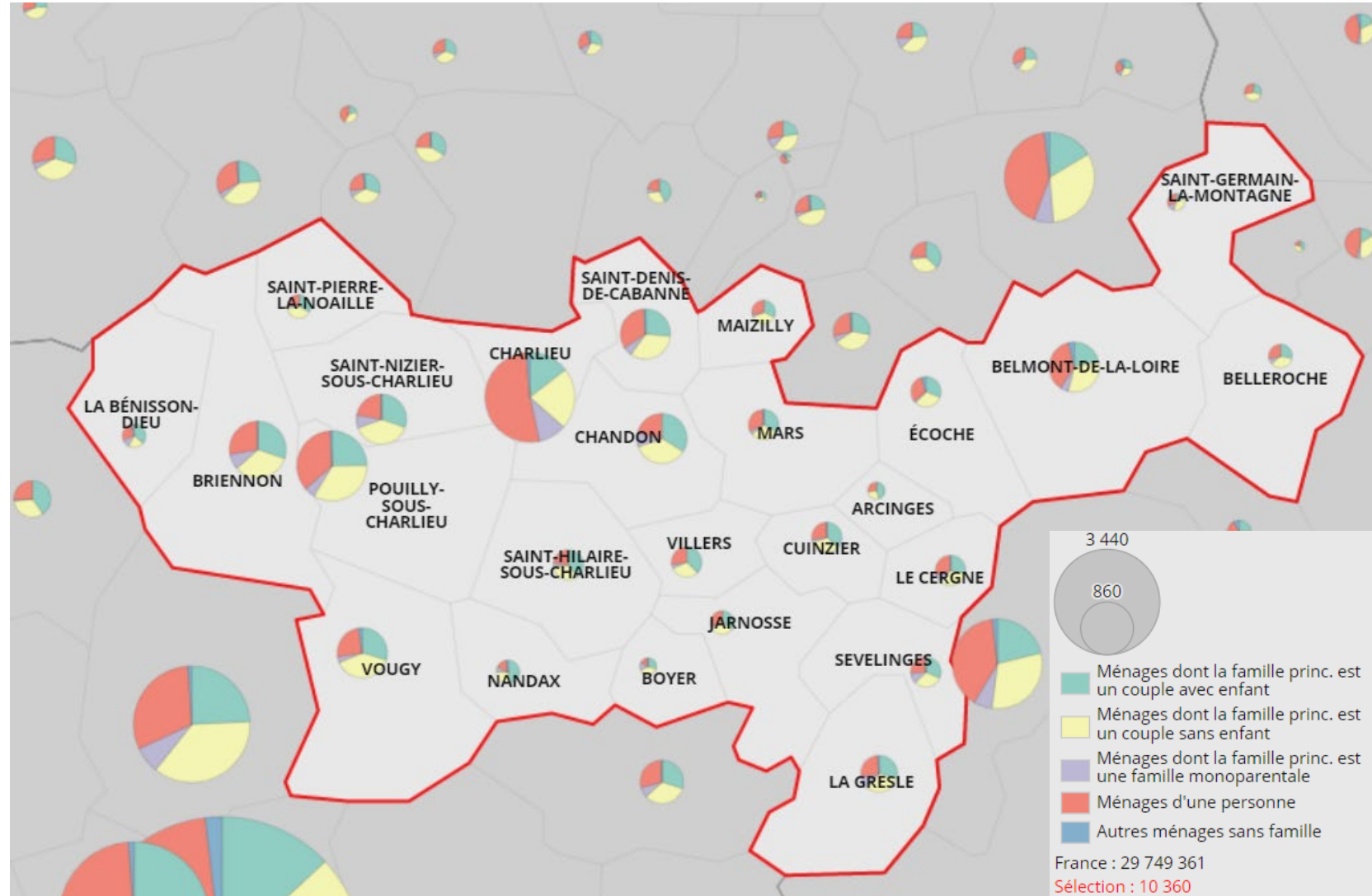
- **34,4% des ménages de CBC sont des familles avec enfants et représentent un potentiel intéressant de public au sein de la population.** Même si le pourcentage est inférieur à celui de la France ou de la Loire, la part des familles monoparentales a tendance à augmenter ces dernières années.
- A noter que **54,1% des familles du territoire n'ont pas d'enfants de moins de 25 ans**, un taux plus élevé qu'en France et dans le département.
- **Les personnes vivant seules sont aussi nombreuses** ; elles représentent 32,9% des ménages. Pour la moitié d'entre elles il s'agit de personnes âgées de plus de 80 ans, 25% sont âgées entre 65 et 79 ans. Ces personnes sont les plus vulnérables face à l'isolement.
- A noter : le public jeunesse et familial a été ciblé en 2019 par les bibliothèques du territoire pour être une des priorités du 2ème plan de lecture publique 2022-2027.



❑ Le contexte territorial – Composition des ménages (2018)

Répartition des ménages selon leur composition (2018)

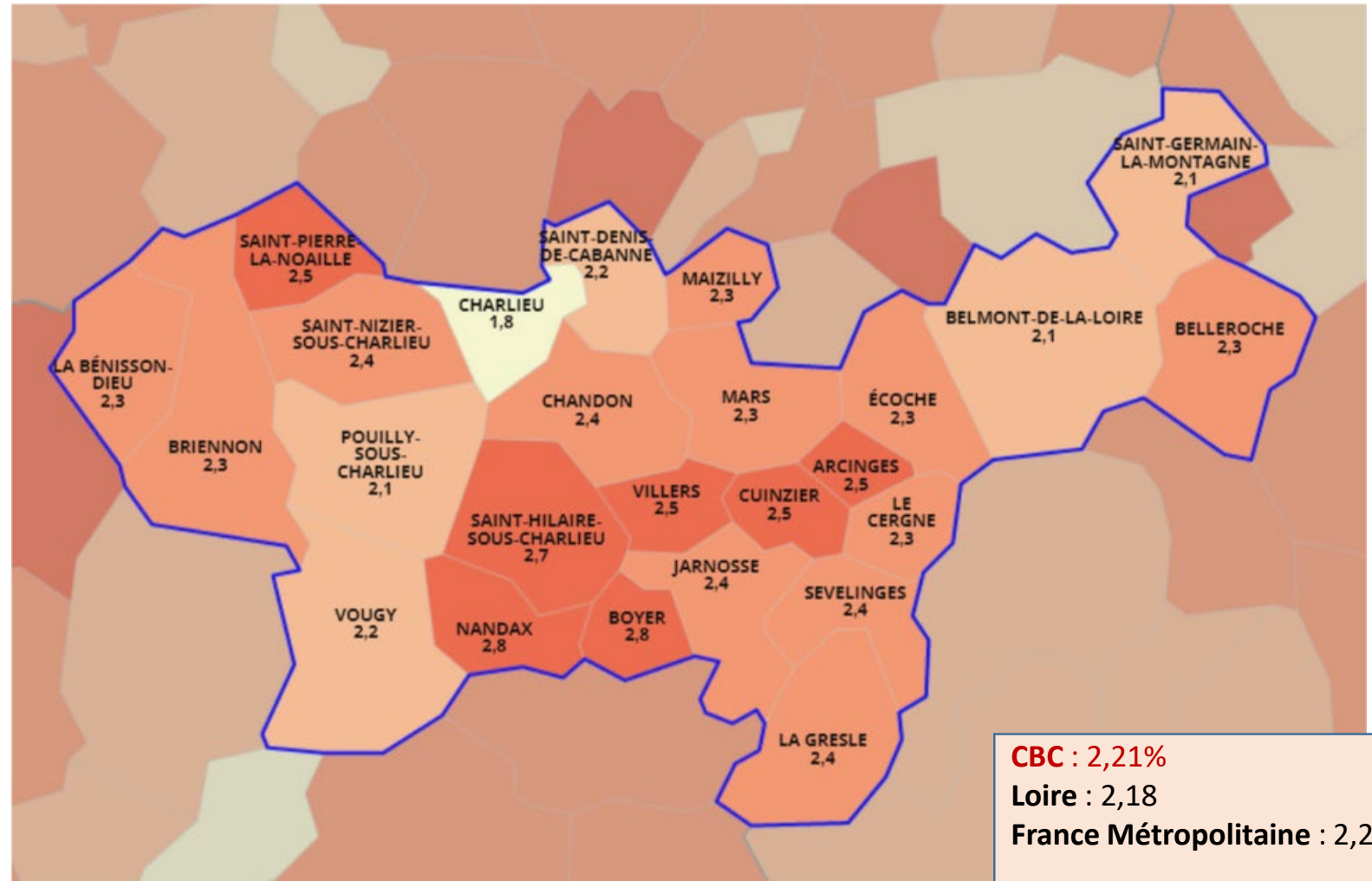
- **La plupart des ménages de CBC sont composés d'une seule personne ou d'un couple sans enfants (65,6%).**
- La part des familles sans enfants est importante sur le territoire dans une bonne partie des communes et à Saint-Germain-la-Montagne plus particulièrement.
- Les ménages d'une personne sont fortement présents dans les communes de Charlieu (1032 soit 51% des ménages), Belmont-de-la-Loire (36,9%) et Pouilly-sous-Charlieu (35,5%)
- **Charlieu et Saint-Germain-la-Montagne sont les communes où la part des familles monoparentales est la plus importante** sur le territoire représentant entre 20 et 21% des ménages au contraire d'Arcinges, Ecoche et Jarnosse qui connaissent quand-à elles les taux les plus faibles.



❑ Le contexte territorial – Composition des ménages (2018)

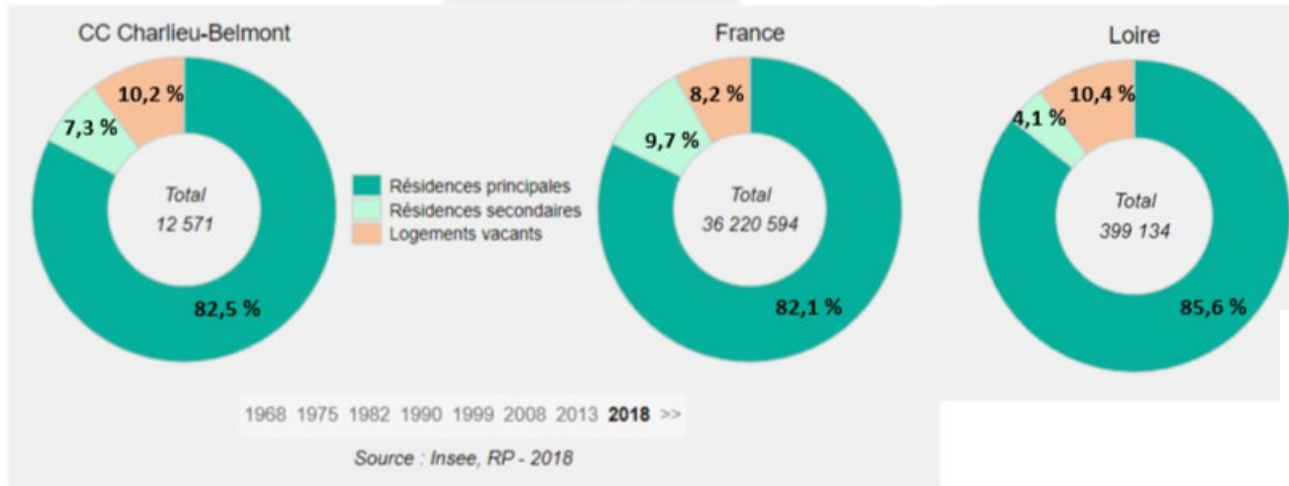
Taille moyenne des ménages (2018)

- La taille des ménages est de 2,2 occupants par résidence principale, ce chiffre a tendance à baisser depuis 2008.
- Ce chiffre correspond à la moyenne observée en France métropolitaine
- C'est à Charlieu que la taille des ménages est la plus faible du territoire, suivi par Saint-Germain-la-Montagne, Belmont-de-la-Loire et Pouilly-sous-Charlieu, localités dans lesquelles la part des plus de 65 ans est importante.



□ Le contexte territorial – Le logement (2018)

Le parc de logements



Part des ménages propriétaires de leur résidence principale en 2018 :

CBC : 70,9 %

Loire : 58,7 %

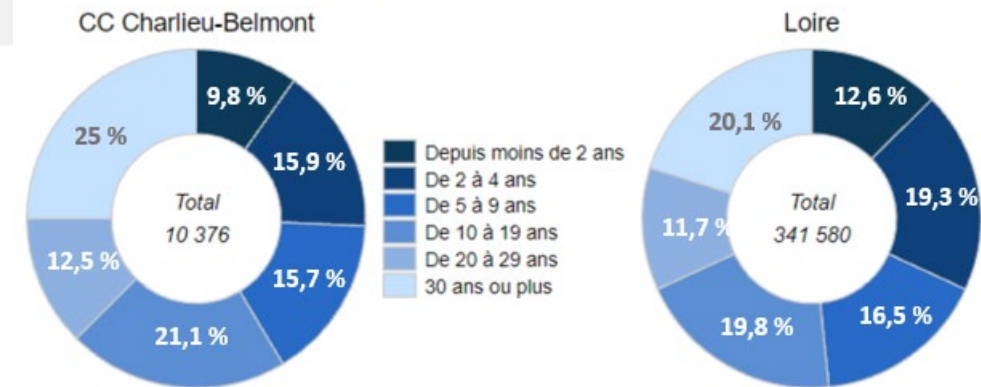
Logements selon leurs types

	Nombre		%		
	CC Charlieu-Belmont	France	CC Charlieu-Belmont	France	Loire
Maisons	9 946	20 116 196	79,1	55,5	51,0
Appartements	2 583	15 731 360	20,5	43,4	48,2
Autres logements	42	373 038	0,3	1,0	0,8
Total	12 571	36 220 594	100,0	100,0	100,0

2008 2013 2018

Source : Insee, Recensement de la population (RP), exploitation principale - 2018

Part des ménages selon l'ancienneté d'emménagement

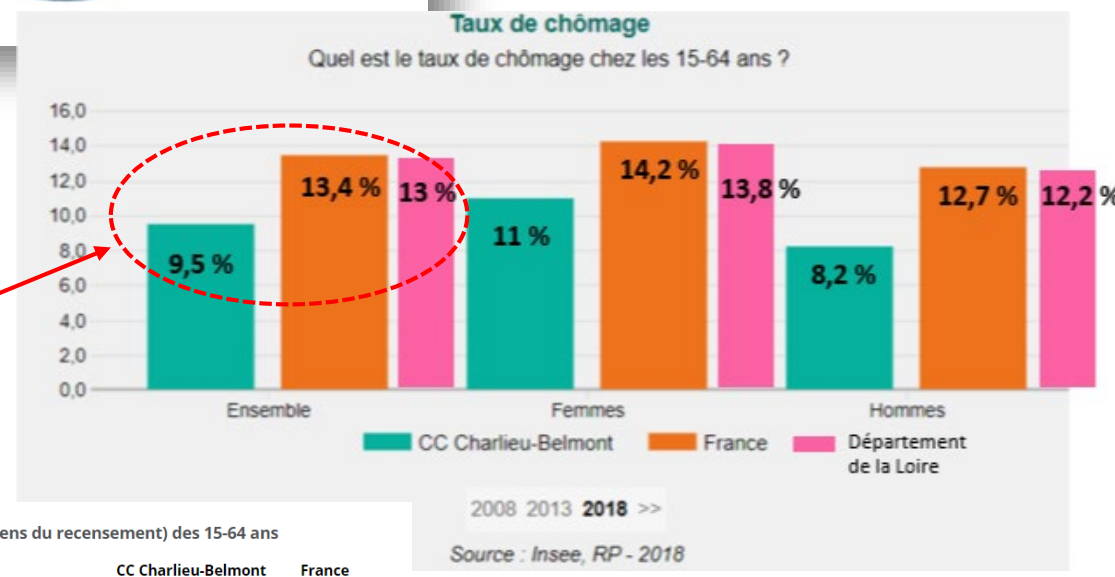
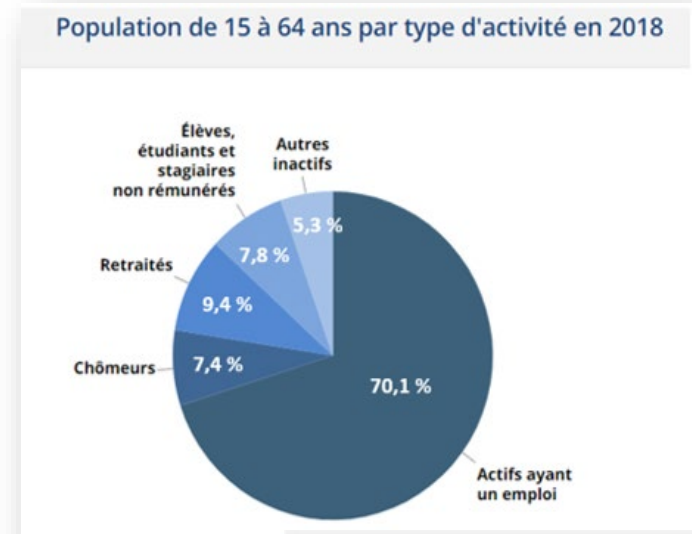
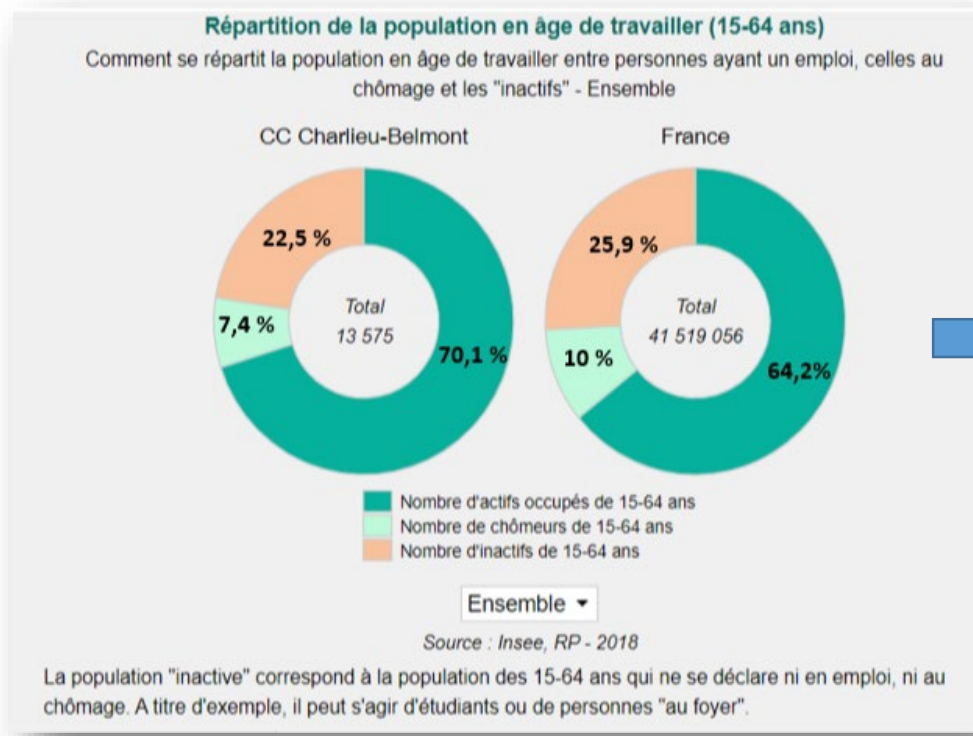


2008 2013 2018 >>

Source : Insee, Recensement de la population (RP), exploitation principale - 2018

- La part non négligeable des résidences secondaires, plus importante que dans le département, pointe une réelle attractivité touristique et un terrain propice au tourisme rural.
- La grande majorité des logements sont des maisons individuelles à 79,1% contre 55,5% en France et 51% dans le département.
- La part des ménages propriétaires de leur logement (70,9%) est bien supérieure au taux observé dans le département (58,7%).
- La part des ménages anciennement installés est importante, 33,6 % le sont depuis plus de 20 ans

Le contexte territorial – Population active, emploi et chômage



- 70,1% de la population en âge de travailler exerce un emploi
- Le taux de chômage de 9,5 % est moins élevé qu'en France Métropolitaine ou dans le département de la Loire
- Un peu plus de la moitié des chômeurs sont des femmes (55,5%)
- Parmi les 22,5% de la population dite inactive, 9,4% sont de jeunes retraités (supérieur à la moyenne nationale : 6,4%)

Chômage (au sens du recensement) des 15-64 ans

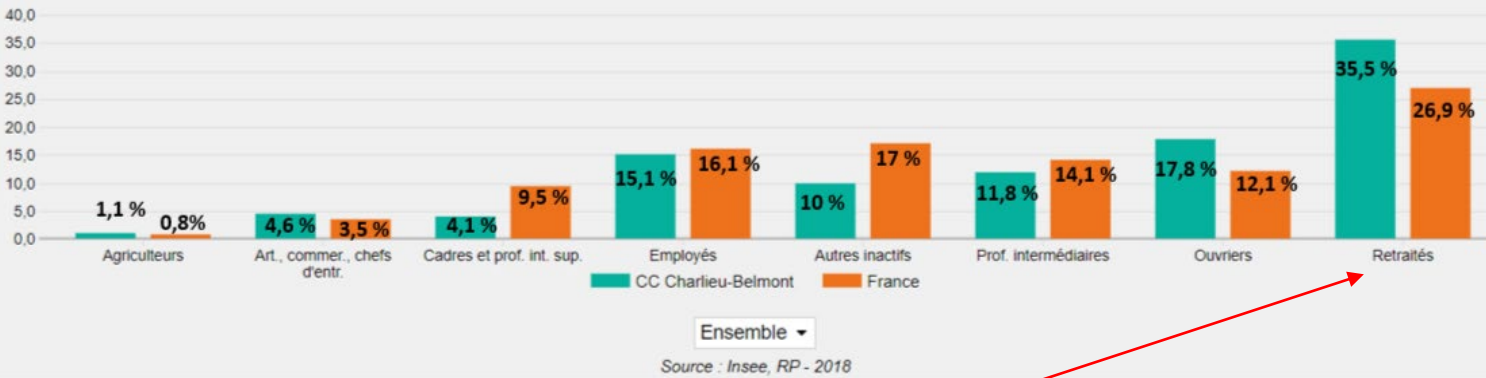
Indicateurs	CC Charlieu-Belmont	France
Nombre de chômeurs	1 001	4 132 711
Taux de chômage (%)	9,5	13,4
Taux de chômage des femmes (%)	11,0	14,2
Taux de chômage des hommes (%)	8,2	12,7
Part de femmes parmi les chômeurs (%)	55,5	51,5

2008 2013 2018

Le contexte territorial – Population active, emploi et chômage

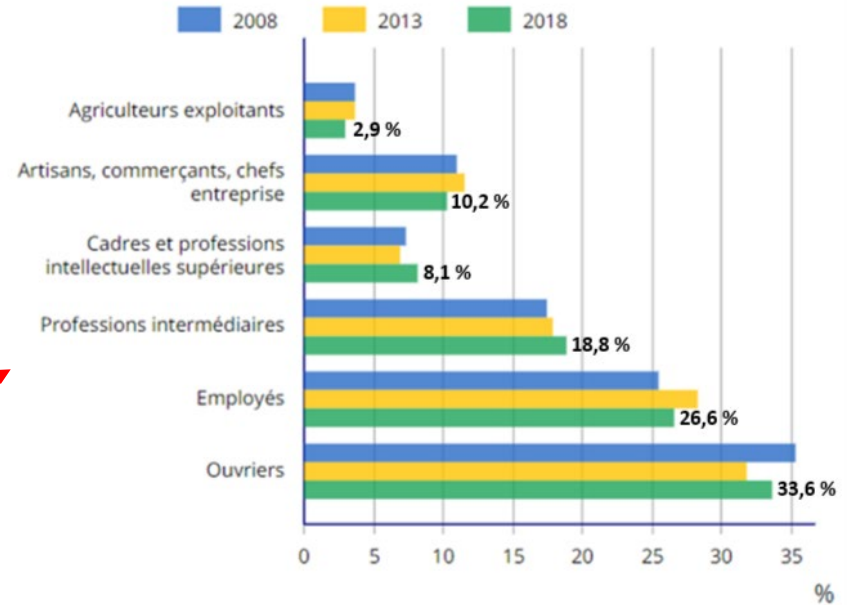
Professions et catégories socioprofessionnelles (PCS)

Quelle est la situation sociale (liée à l'emploi) de ma population ? - Ensemble



Emplois par catégorie socioprofessionnelle

EMP G3 - Emplois par catégorie socioprofessionnelle



Sources : Insee, RP2008, RP2013 et RP2018, exploitations complémentaires lieu de travail, géographie au 01/01/2021.

EMP T8 - Emplois selon le secteur d'activité

	2008		2013		2018		dont femmes en %	dont salariés en %
	Nombre	%	Nombre	%	Nombre	%		
Ensemble	7 368	100,0	7 119	100,0	6 799	100,0	47,8	83,5
Agriculture	323	4,4	307	4,3	265	3,9	18,9	30,1
Industrie	1 992	27,0	1 858	26,1	1 823	26,8	29,2	90,5
Construction	781	10,6	878	12,3	653	9,6	16,0	77,4
Commerce, transports, services divers	2 267	30,8	2 070	29,1	2 003	29,5	50,8	77,1
Administration publique, enseignement, santé, action sociale	2 005	27,2	2 006	28,2	2 055	30,2	75,1	92,4

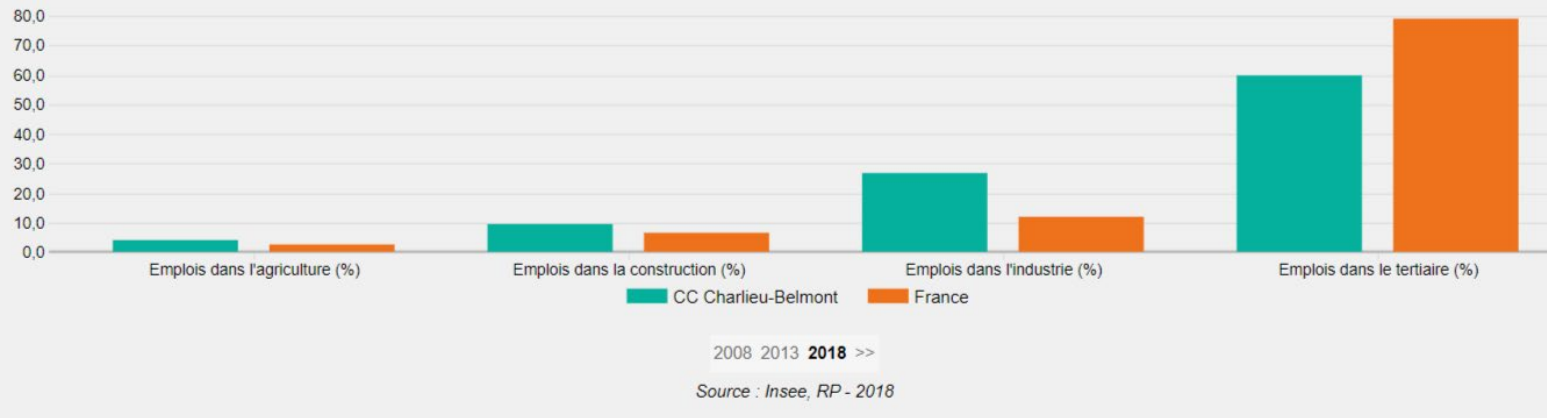
Sources : Insee, RP2008, RP2013 et RP2018, exploitations complémentaires lieu de travail, géographie au 01/01/2021.

- On remarque une part très marquée des retraités dont le taux est bien supérieur au taux national
- la population active de CBC est **majoritairement composée d'ouvriers et d'employés.**
- Les artisans, commerçants, chefs d'entreprises, agriculteurs représentent 13,1% des emplois mais leur part enregistre un petit recul depuis 10 ans.
- Les cadres et professions intellectuelles supérieures sont peu présents sur le territoire mais leur part augmente légèrement depuis 2013.**
- Les secteurs de l'administration publique, enseignement, santé et action sociale ainsi que ceux concernant le commerce, transport et services divers représentent le plus grand nombre d'emplois.
- Le secteur de l'industrie reste fort.

Le contexte territorial – Population active, emploi et chômage

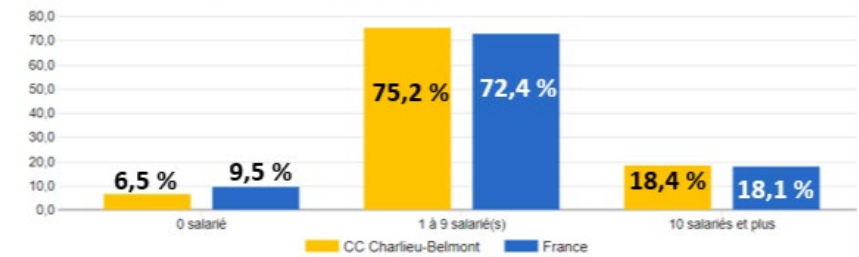
Les emplois locaux

Dans quels secteurs d'activité les emplois locaux sont-ils spécialisés ?



- **Une part d'emplois locaux dans l'industrie et dans l'agriculture plus élevée qu'à l'échelle nationale**
- **Taille plutôt modeste des entreprises.** Tout comme à l'échelle nationale, le tissu économique est surtout représenté par des petites, voire de très petites entreprises.
- **Le taux de couverture de l'emploi de CBC n'est pas total.** En effet, avec **68,7 emplois pour 100 actifs occupés**, le taux de couverture de l'emploi indique que CBC dépend d'autres territoires afin d'employer la totalité de sa population. Ce chiffre a tendance à baisser depuis 10 ans.

Établissements actifs employeurs par tranche d'effectif salarié fin 2017



Source : Insee, Fichier Localisé des Rémunérations et de l'Emploi Salarié (Flores) - 2018

Champ : hors secteur de la défense et hors particuliers employeurs.

	2008	2013	2018
Nombre d'emplois dans la zone	6 927	6 797	6 603
Actifs ayant un emploi résidant dans la zone	9 658	9 644	9 614
Indicateur de concentration d'emploi	71,7	70,5	68,7
Taux d'activité parmi les 15 ans ou plus en %	56,5	56,6	55,1

□ Le contexte territorial – Caractéristiques de l'emploi

Périmètre des zones d'emploi (2020)

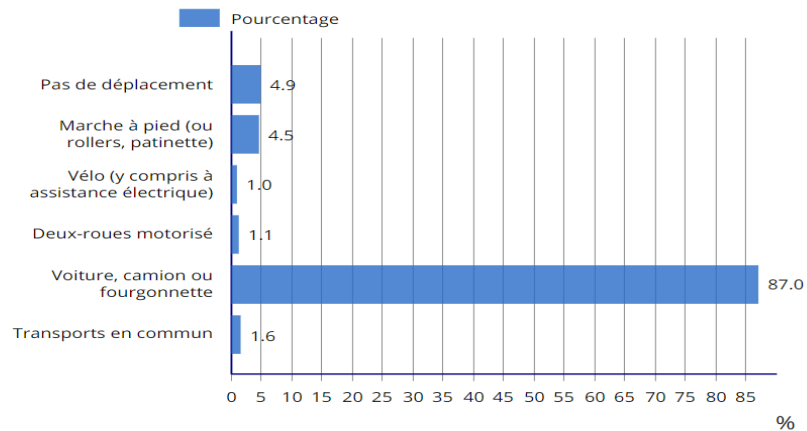
Lieu de travail des actifs de 15 ans ou plus ayant un emploi qui résident dans la zone

	Nombre		%	
	CC Charlieu- Belmont	Loire	CC Charlieu- Belmont	Loire
Actifs de 15 ans ou plus ayant un emploi qui résident dans la zone et travaillent dans la commune de résidence	1 986	93 948	20,7	32,1
Actifs de 15 ans ou plus ayant un emploi qui résident dans la zone et travaillent dans une autre commune	7 627	198 362	79,3	67,9
Total	9 613	292 310	100,0	100,0

2008 2013 2018

Source : Insee, Recensement de la population (RP), exploitation principale - 2018

ACT G2 - Part des moyens de transport utilisés pour se rendre au travail en 2018



Champ : actifs de 15 ans ou plus ayant un emploi.

Source : Insee, RP2018 exploitation principale, géographie au 01/01/2021.



- CBC se situe au carrefour de deux bassins d'emploi, celui de Roanne et celui de Tarare, dans le Rhône.
- Une proportion élevée des actifs travaillent hors de leur commune de résidence (79,3%), un taux supérieur de 11% au taux départemental.
- Surreprésentation de l'automobile dans les déplacements domicile-travail

□ Le contexte territorial – Caractéristiques de l'emploi

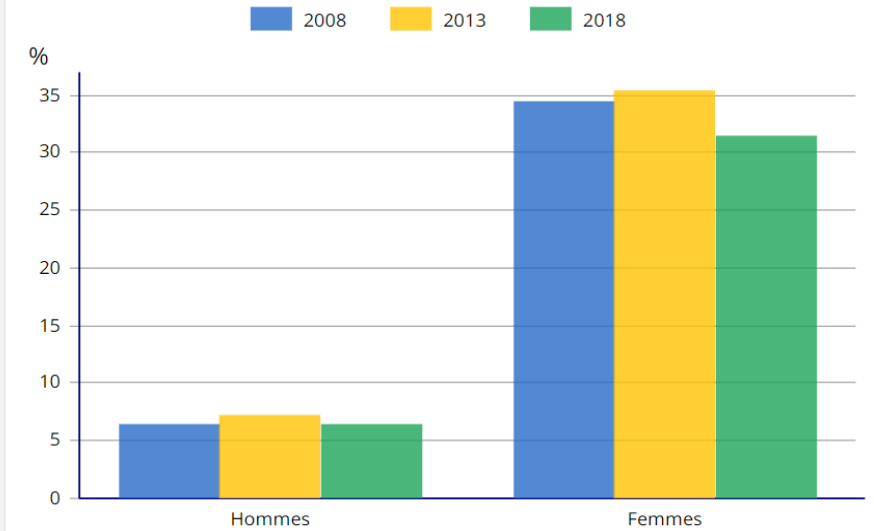
ACT T2 - Statut et condition d'emploi des 15 ans ou plus selon le sexe en 2018

	Hommes	%	Femmes	%
Ensemble	5 063	100	4 550	100
Salariés	4 125	81,5	4 036	88,7
Titulaires de la fonction publique et contrats à durée indéterminée	3 566	70,4	3 440	75,6
Contrats à durée déterminée	225	4,5	444	9,8
Intérim	163	3,2	32	0,7
Emplois aidés	15	0,3	58	1,3
Apprentissage - Stage	155	3,1	62	1,4
Non-Salariés	939	18,5	514	11,3
Indépendants	491	9,7	346	7,6
Employeurs	442	8,7	152	3,3
Aides familiaux	6	0,1	16	0,4

Source : Insee, RP2018 exploitation principale, géographie au 01/01/2021.

ACT G1 - Part des salariés de 15 ans ou plus à temps partiel par sexe

ACT G1 - Part des salariés de 15 ans ou plus à temps partiel par sexe



Sources : Insee, RP2008, RP2013 et RP2018, exploitations principales, géographie au 01/01/2021.

- Les statuts et conditions d'emploi sont plutôt bons : le salariat est majoritaire et 73 % des actifs salariés sont employés de la fonction publique ou en CDI
- La part des salariés en temps partiel s'élève à 17,9%, taux légèrement supérieur au taux national (16,5%).
- Ce sont les femmes qui exercent le plus à temps partiel.

ACT T3 - Salariés de 15 à 64 ans par sexe, âge et temps partiel en 2018

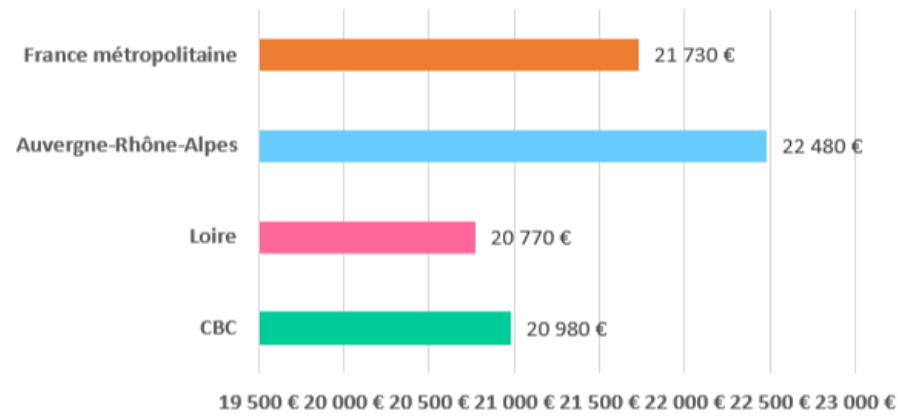
	Hommes	dont % temps partiel	Femmes	dont % temps partiel
Ensemble	4 094	5,9	4 016	31,2
15 à 24 ans	496	12,4	301	31,0
25 à 54 ans	3 016	3,9	3 006	29,6
55 à 64 ans	582	10,8	708	38,4

Source : Insee, RP2018 exploitation principale, géographie au 01/01/2021.

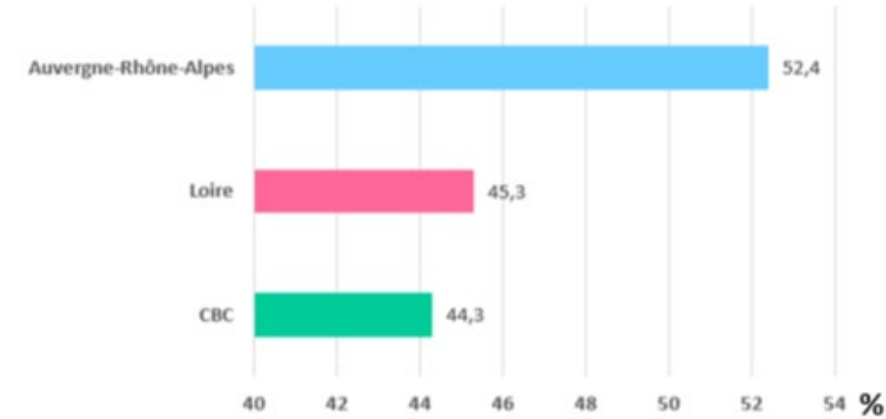
□ Le contexte territorial – Le niveau de vie

- En 2018 la médiane du revenu disponible des habitants de CBC s'élève à 20 980 € cela signifie que **la moitié de la population de CBC dispose d'un niveau de vie par unité de consommation inférieur à 1 748 € par mois**. A titre de comparaison, le niveau de vie médian en France est de 1 810 €.
- Un taux de pauvreté de 9,6%, en deçà du niveau national et du département.
- Le taux de pauvreté le moins élevé est observé chez les 60 ans et plus.

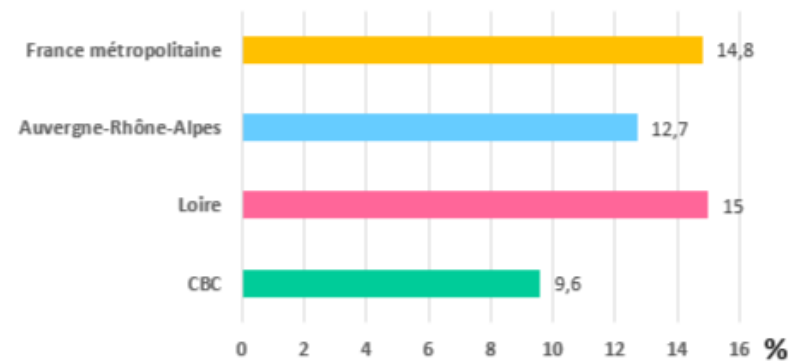
Médiane du revenu disponible par unité de consommation (2018)



Part des ménages fiscaux imposés en 2018

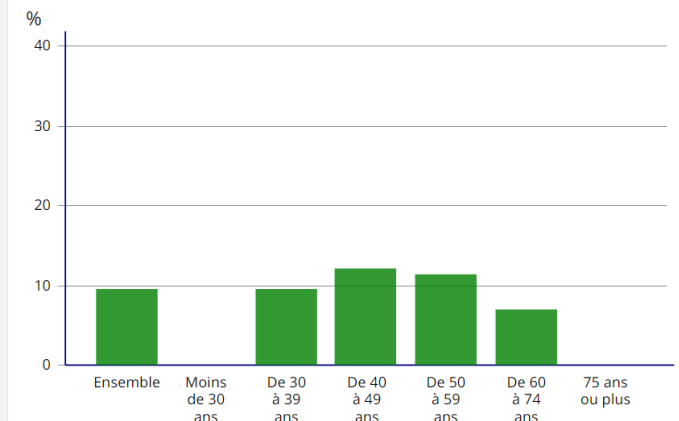


Taux de pauvreté

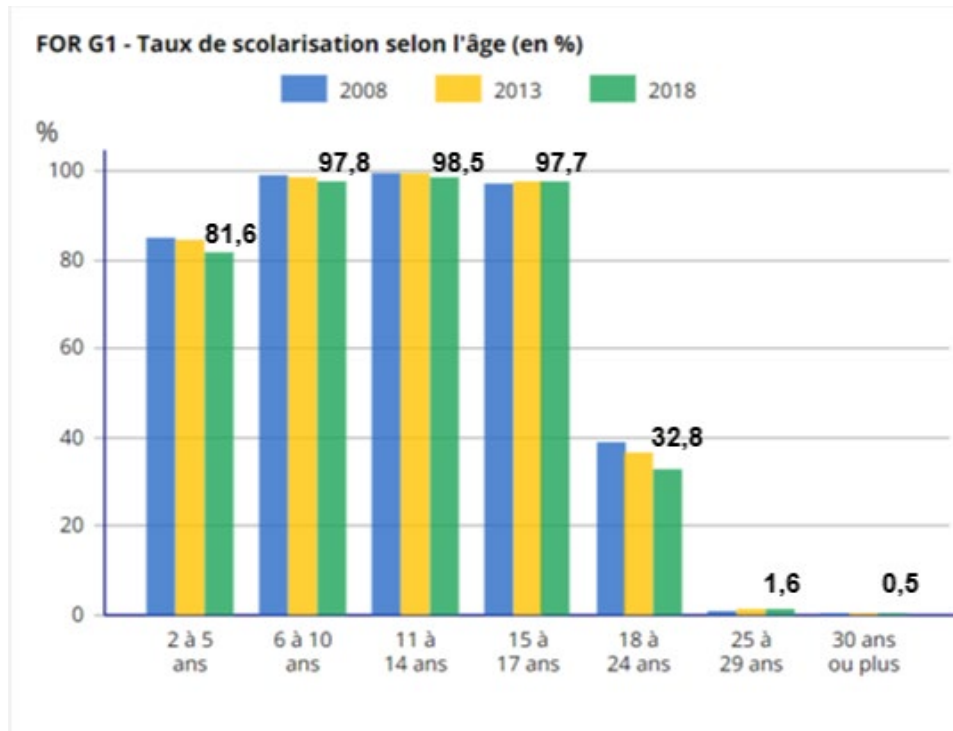


REV G1 - Taux de pauvreté par tranche d'âge du référent fiscal en 2018

REV G1 - Taux de pauvreté par tranche d'âge du référent fiscal en 2018

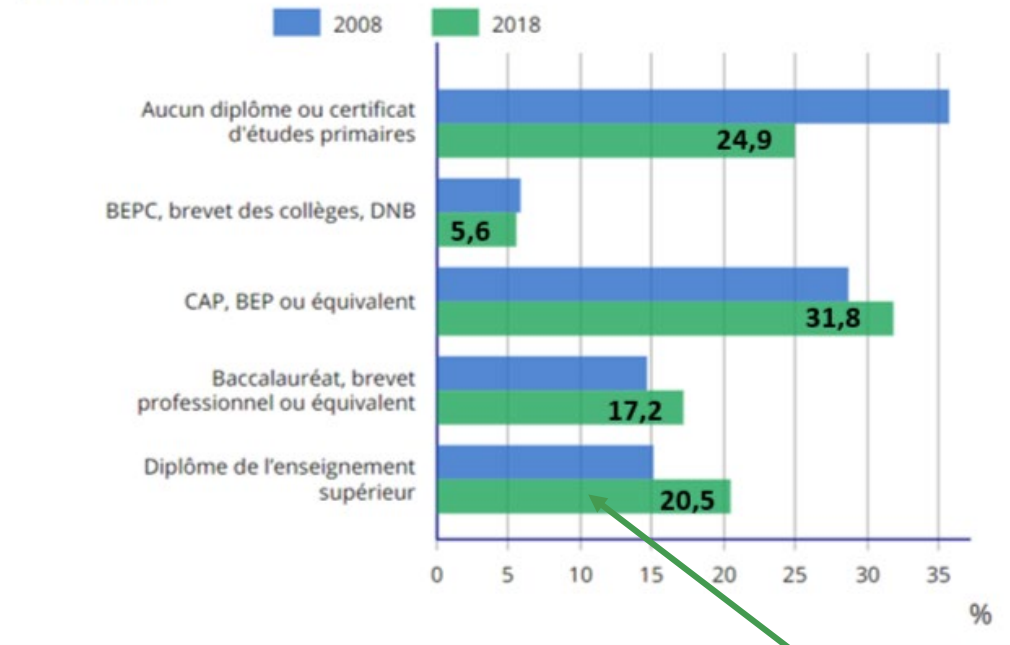


□ Le contexte territorial - Diplômes et formations



Sources : Insee, RP2008, RP2013 et RP2018, exploitations principales, géographie au 01/01/2021.

FOR G2 - Diplôme le plus élevé de la population non scolarisée de 15 ans ou plus (en %)



Note : Les modalités de réponse ayant évolué au cours des enquêtes de recensement, les valeurs ne peuvent être obtenues pour le millésime 2013.

Sources : Insee, RP2008, RP2018, exploitations principales, géographie au 01/01/2021.

- Le taux de scolarisation baisse de près de deux tiers à la sortie du lycée. A partir de l'âge de 18 ans, seuls 32,8% des jeunes sont scolarisés.
- Les diplômes professionnels CAP, BEP sont largement représentés. Ce sont les diplômes les plus élevés détenus par 31,8% des plus de 15 ans.
- La part de la population peu ou pas diplômée reste relativement élevée mais tend à se réduire depuis 10 ans.
- La part de la population disposant d'un diplôme de l'enseignement supérieur est en augmentation depuis 2008, passant de 15 à 20,5%.

	Ensemble	Hommes	Femmes
Diplôme de l'enseignement supérieur de niveau bac + 2	10,6	9,3	11,8
Diplôme de l'enseignement supérieur de niveau bac + 3 ou bac + 4	6,0	4,6	7,4
Diplôme de l'enseignement supérieur de niveau bac + 5 ou plus	3,9	4,1	3,7

□ SYNTHÈSE DU CONTEXTE TERRITORIAL : démographique et sociologique

- **Territoire au carrefour de trois départements** : Loire, Rhône, Saône-et-Loire.
- **4 communes limitrophes, situées hors de CBC, exercent un rayonnement important en terme de bassin de vie et d'emploi sur la population de CBC** : Roanne, Cours-la-Ville, Thizy-les-Bourgs et Chauffailles qui disposent d'une offre intéressante en terme d'emplois, d'équipements structurants, de services et de commerces de proximité.
- **Charlieu fait office de bourg-centre et rayonne au-delà des limites administratives de CBC**, notamment en Saône-et-Loire.
- **Territoire rural à densité de population faible** : sur les 25 communes, **seule Charlieu a plus de 3 500 habitants**.
- **Une population stable mais vieillissante** :
 - augmentation des plus de 60 ans dont la part est supérieure à la moyenne nationale, avec une répartition inégale sur le territoire
 - baisse des moins de 40 ans,
 - part des 15-29 ans bien inférieure à la moyenne nationale.
- **Présence importante de familles avec enfants**.
- **Présence significative sur le territoire de populations potentiellement économiquement ou socialement fragiles** :
 - Part des familles monoparentales dont le taux est certes moins élevé qu'en France ou dans la Loire, mais qui connaît une augmentation,
 - Part importante des ménages d'une personne parmi lesquels figurent majoritairement des seniors.
- **Forte représentation des retraités parmi les CSP** ; représentation assez importante des jeunes retraités dans la population inactive.
- **Sous-représentation des cadres et professions intellectuelles supérieures**.
- **Population qui se déplace pour se rendre au travail et pour accéder aux services, commerces et équipements ; forte dépendance à la voiture**.
- **Logement principalement en maison individuelle, avec un emménagement souvent supérieur à 20 ans** ; nombreuses résidences secondaires.
- **Taux de chômage moins élevé qu'au niveau départemental** ou national et qui touche davantage les femmes.
- **Médiane du revenu disponible en dessous de la moyenne nationale mais un taux de pauvreté moins élevé qu'en France ou dans la Loire**. Population modeste mais pas pauvre.

□ ENJEUX POUR LES BIBLIOTHEQUES

- Des bibliothèques en capacité de soutenir et renforcer l'attractivité du territoire sur le long terme à travers une nouvelle offre de services.
- Une prise en compte de la réalité rurale du territoire à travers le développement de services adaptés à ses spécificités et aux différents publics.
- Définition d'un maillage participant à la structuration et à la cohérence du territoire, et tenant compte des mobilités.
- Une offre culturelle bien adaptée aux publics existants et à ceux que l'on souhaite voir s'installer.
 - ✓ Mieux prendre en compte les populations actives et les jeunes
 - ✓ Favoriser le croisement des publics dans une approche inter générationnelle : seniors, jeunes, scolaires
 - ✓ Améliorer l'accès des personnes éloignées géographiquement ou culturellement, des personnes empêchées...



I.3 Le contexte territorial, les équipements



I.3.1 Les structures d'accueils collectifs : enseignement, Petite-enfance, loisirs, santé

L'équipement numérique

□ Le contexte territorial – Etablissements scolaires

TOTAL CBC : 4 030 élèves

26 Ecoles : 2 314 élèves

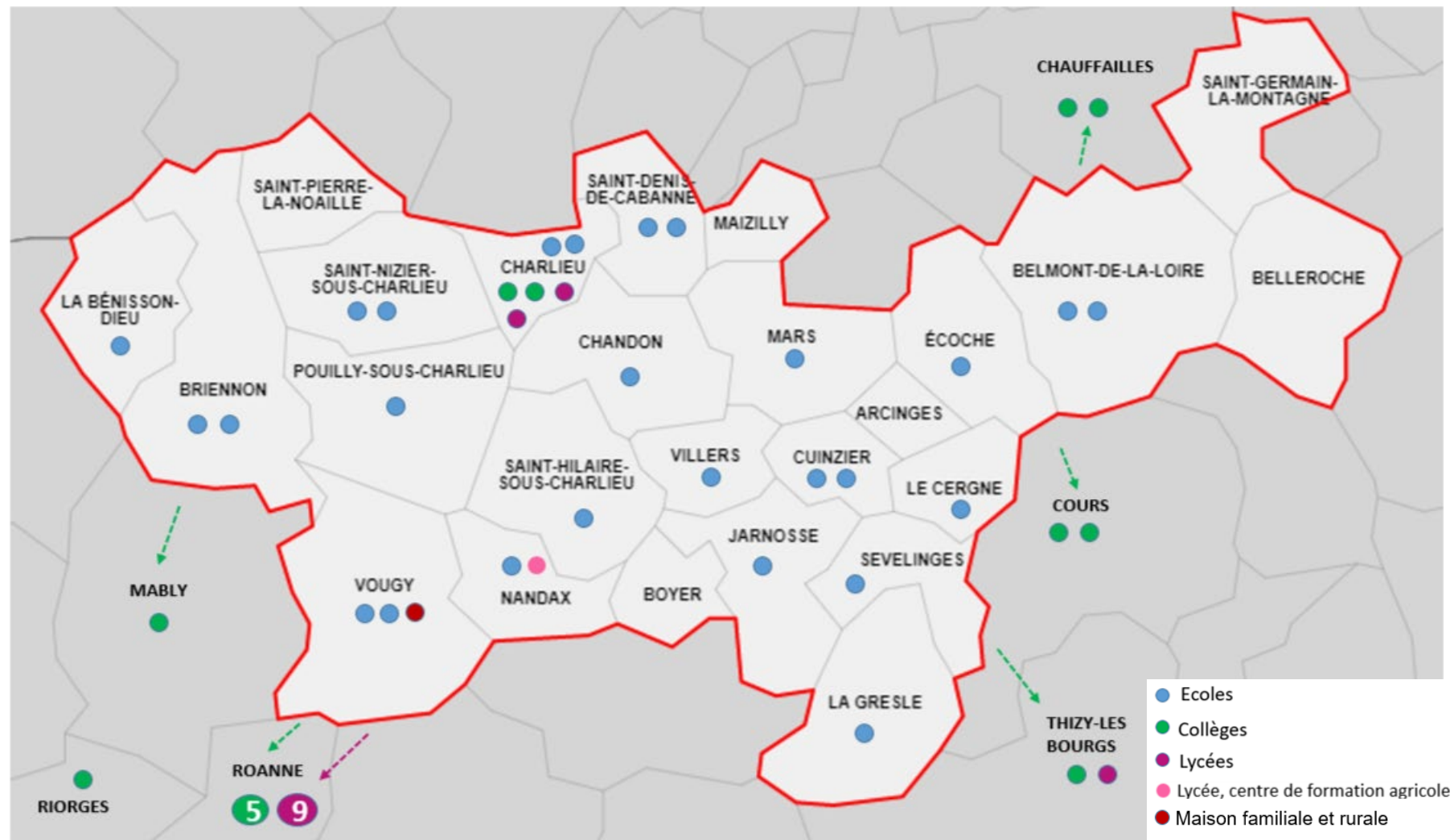
2 Collèges : 1 085 élèves

2 Lycées : 631 élèves

1 lycée agricole : pas de données

1 Maison familiale et rurale : pas de données

- Proximité relative des équipements scolaires pour l'ensemble de la population.
- Six communes ne disposent pas d'équipement scolaire.
- Hormis les classes BTS du lycée agricole privé de Ressins, à Nandax, il n'y a pas d'équipement d'enseignement supérieur sur la Communauté de communes. Les jeunes doivent donc quitter le territoire s'ils souhaitent poursuivre leurs études post-bac.



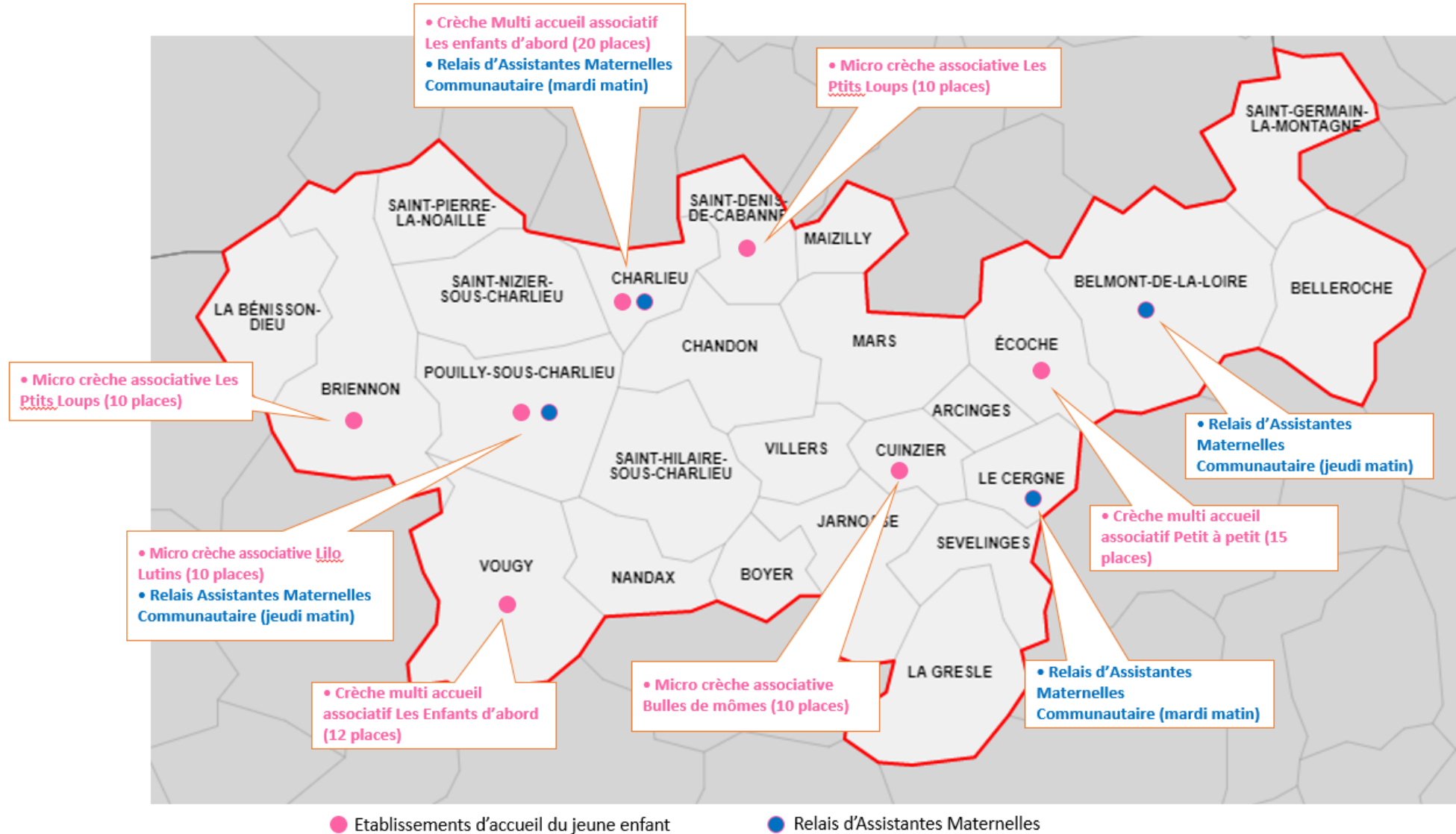
Chiffres Éducation nationale 2019-2020

Le contexte territorial – Accueil petite-enfance

7 communes disposent d'un espace d'accueil collectif petite-enfance

TOTAL 87 places disponibles en accueil collectif sur CBC

138 Assistants Maternels (chiffres 2020) : 483 places



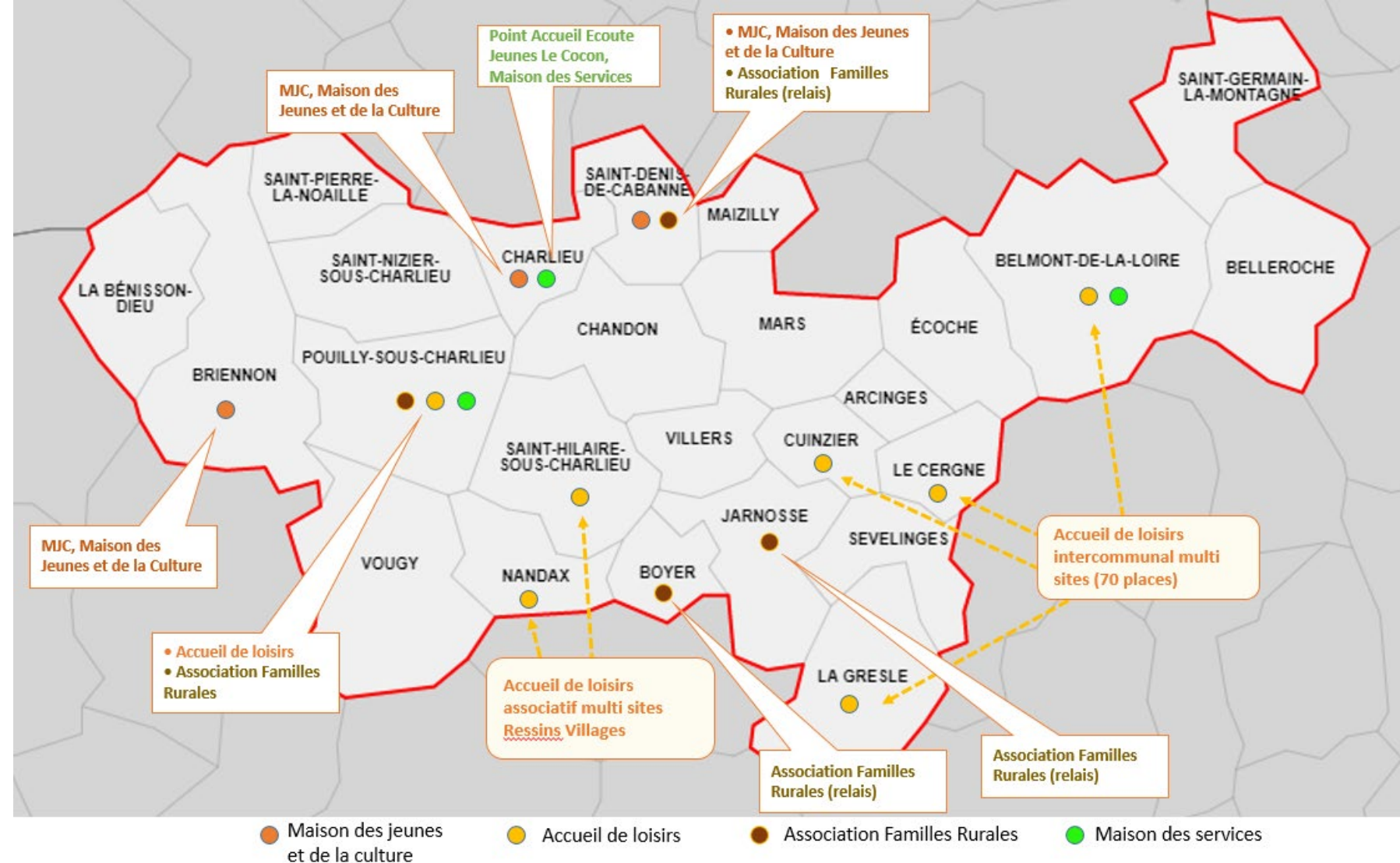
□ Le contexte territorial – France services et Education populaire

1 Maison des services à Charlieu, avec 2 relais : Pouilly-sous-Charlieu et Belmont

AFR présente dans 4 communes, dont 2 communes en dessous de 500 habitants

Présence de **MJC** dans **3 communes** côté ouest de CBC

Accueil de loisirs intercommunal multi-sites pour les jeunes et les ados



Le contexte territorial – Structures sanitaires et sociales, seniors

ACCUEIL DES PERSONNES AGEES

Nombre de places total : 569

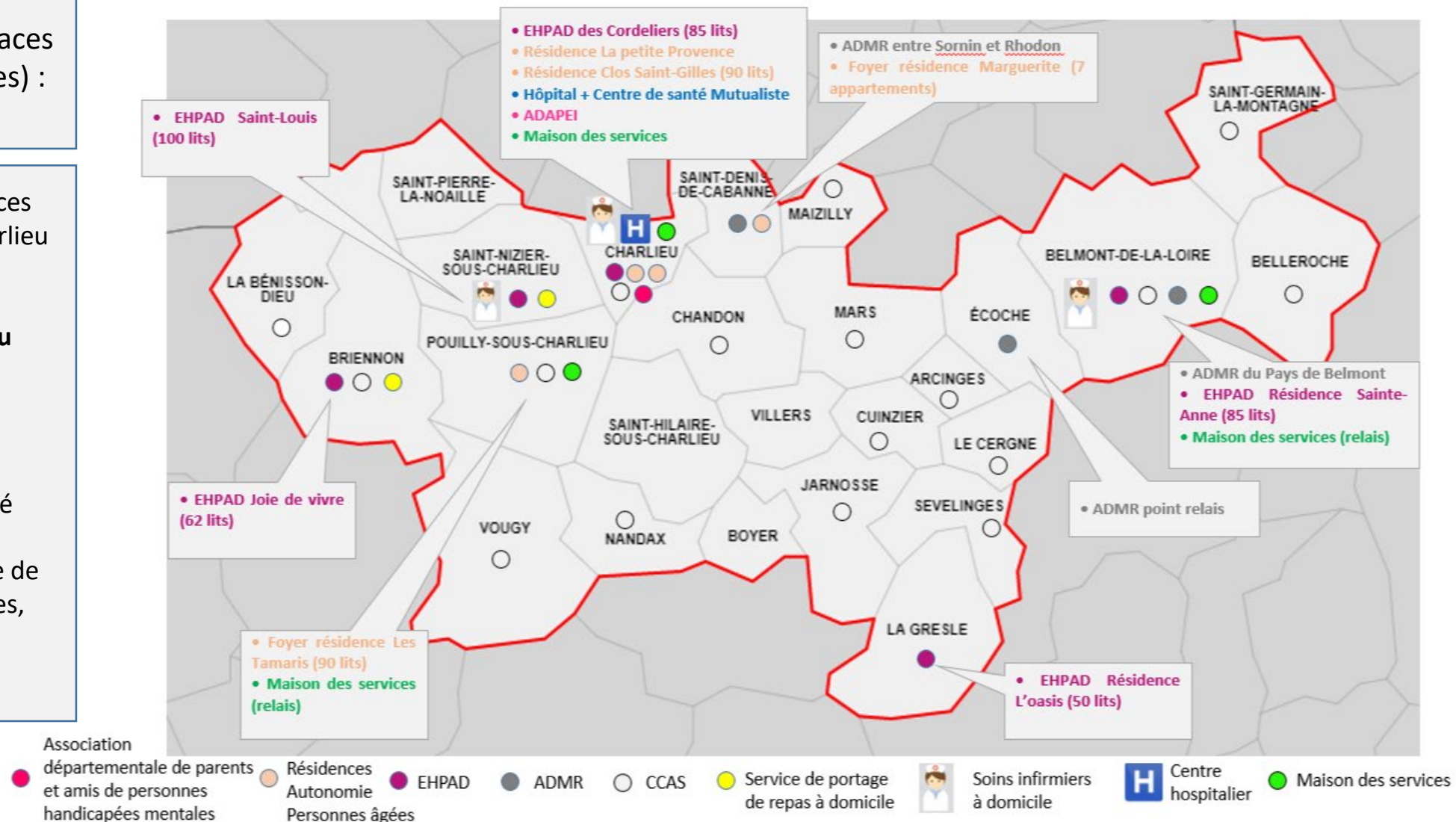
EHPAD (5 communes) : 382 places

Foyers Résidence (3 communes) : plus de 187 places

Depuis 2021 les maisons des services de Charlieu et de Pouilly-sous-Charlieu sont labellisées France service

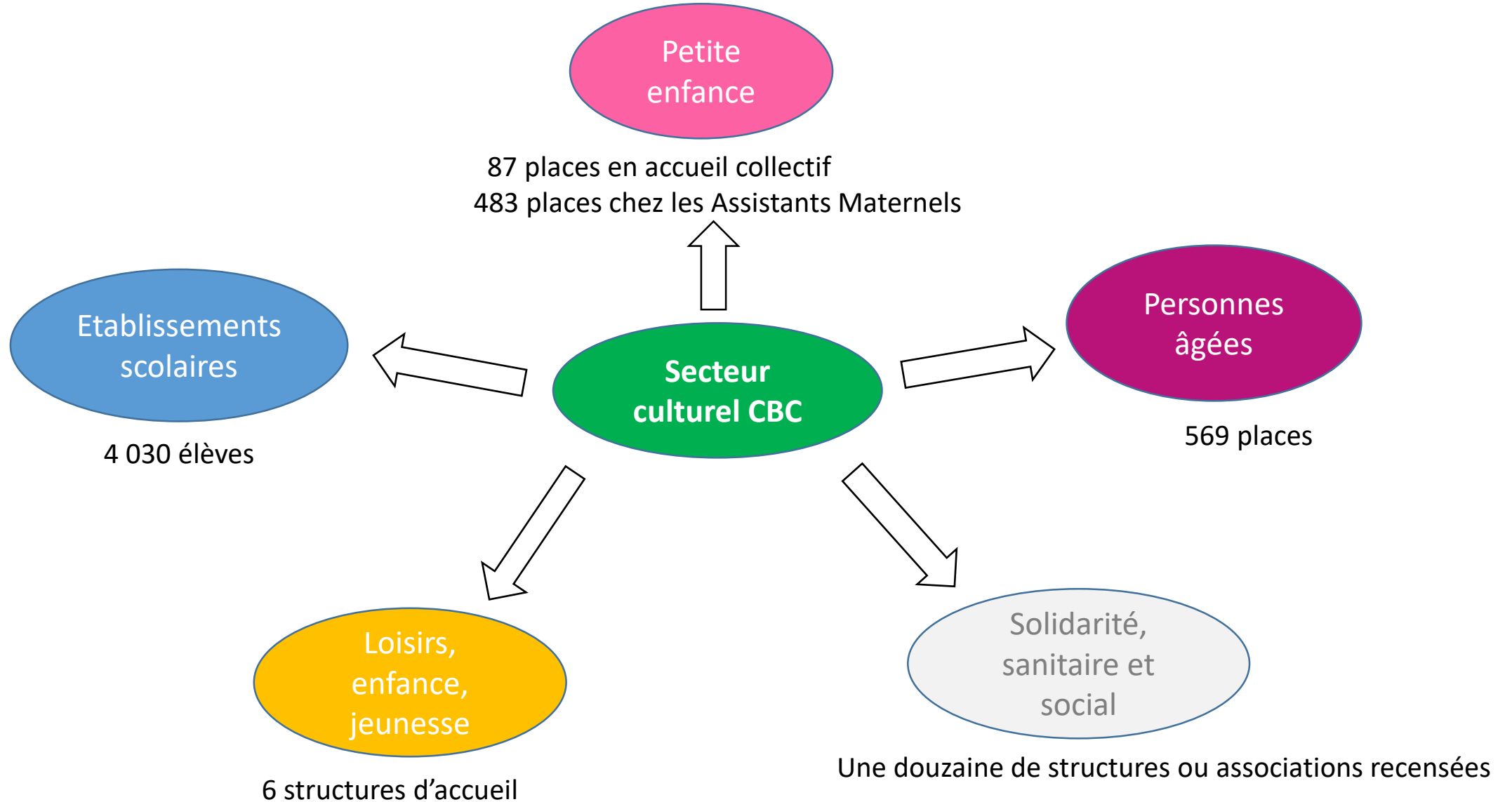
La Maison des services de Charlieu regroupe :

la CPAM, les services sociaux départementaux, Espace France Services, CARSAT Retraite, CARSAT Social, ASOIE (association Solidarité pour l'Orientation, l'Insertion et l'Emploi), l'UDAF, l'Entraide sociale de la Loire, Point Accueil écoute jeunes, Espace Cyber, Espace 2M (Mission Locale du Roannais)



□ Le contexte territorial – Principales structures d'accueil collectif

Public « encadré » potentiel : environ 5 169 personnes sur le territoire

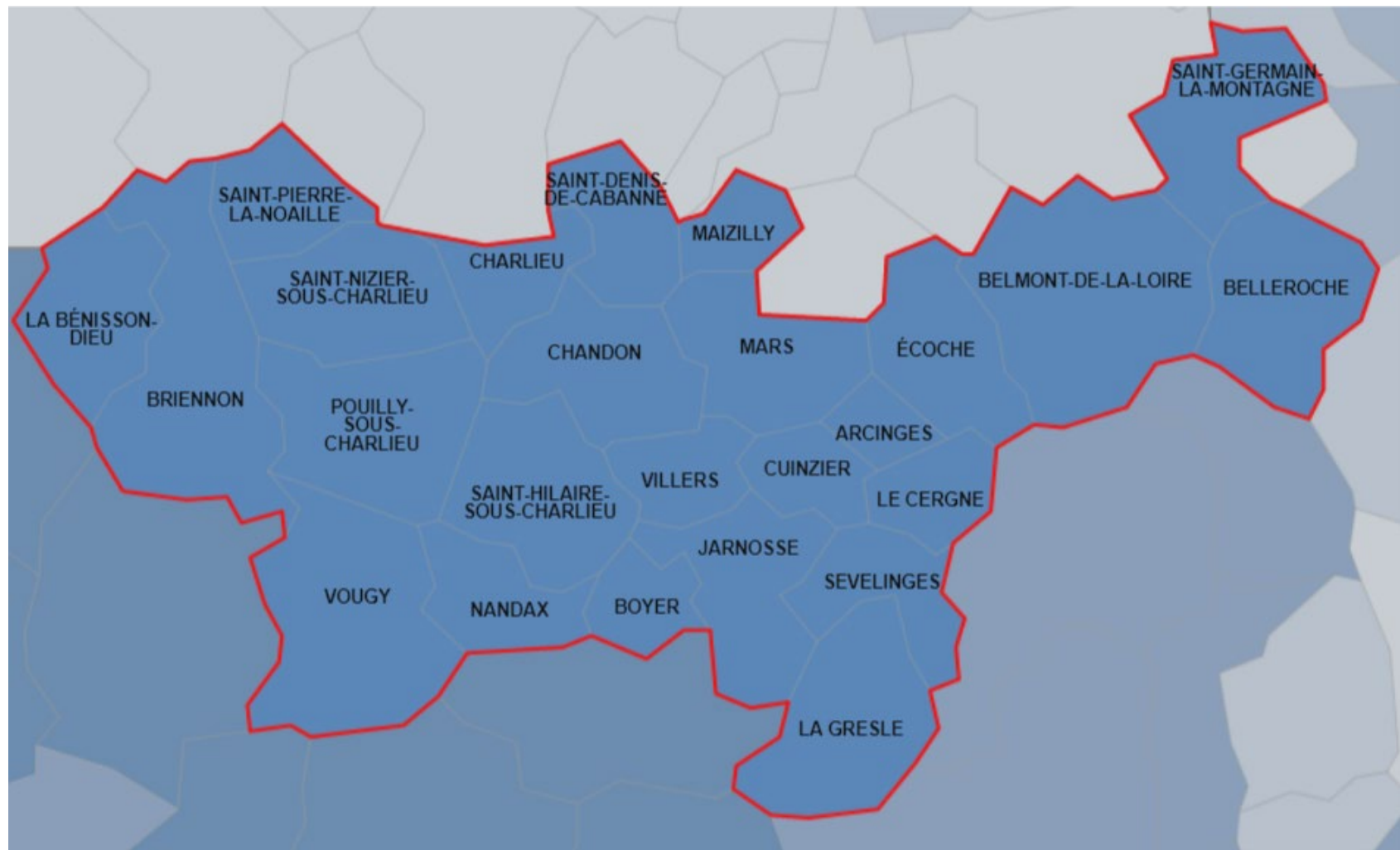


□ Le contexte territorial – L'équipement numérique

Part des locaux raccordables fibre optique et part de la surface couverte en 4G (2021)

Part des locaux raccordables fibre optique CBC (%)	99,4
Part des locaux raccordables fibre optique France (%)	64,6

Part de la surface couverte en 4G CBC (%)	100
Part de la surface couverte en 4G France (%)	85,7



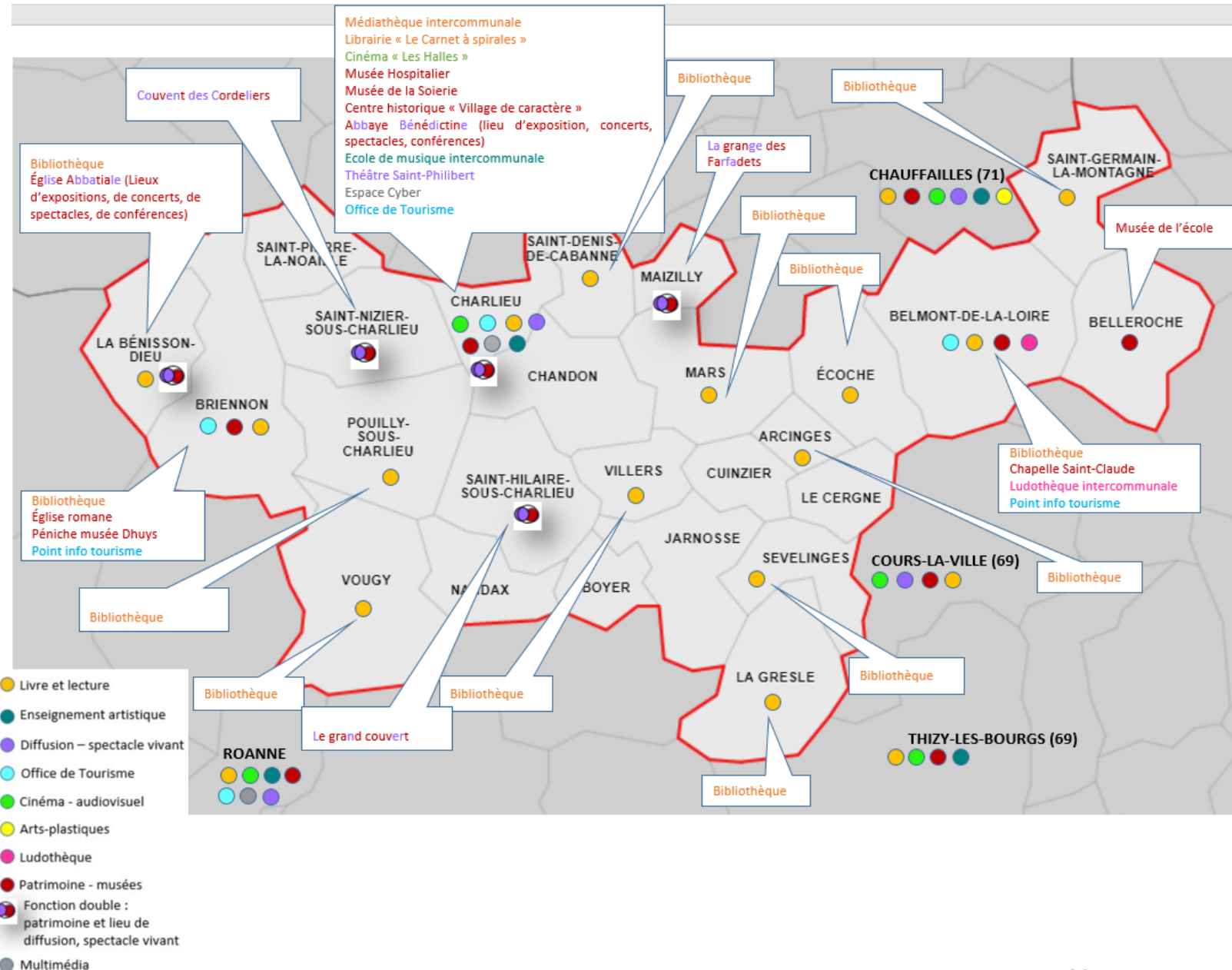


1.3.2 La structuration culturelle et artistique du territoire

❑ La structuration culturelle et artistique du territoire

Les équipements

- La ville de Charlieu, cité médiévale, labellisée « plus beau détour de France » mais aussi « village de caractère »
- Le patrimoine religieux bénédictin-cistercien-franciscain, les musées, le patrimoine rural sont des atouts du territoire
- La grande majorité des services culturels sont localisés à Charlieu
- Un seul équipement dédié au numérique, l'Espace Cyber à Charlieu (service de CBC)
- La ludothèque intercommunale, localisée à Belmont, propose ses services aux collectivités, écoles, garderies périscolaires, associations et autres institutions.
- Le Cinéma « Les Halles » et l'École de musique, localisés à Charlieu, sont des structures associatives à vocation communautaire, prises en charge et subventionnées par CBC.
- À noter la présence d'équipements culturels de qualité, notamment dans le spectacle vivant, dans les bourgs limitrophes à Chauffailles, Cours-la-Ville, Thizy-les-Bourgs et Roanne



□ la structuration culturelle et artistique du territoire – les événements

Les événements culturels récurrents et rayonnants

Intitulé	Type d'évènement	Lieu	Organisateur
Festival les Férus (tous les 2 ans)	Spectacles de rues	Charlieu	Ville de Charlieu et MJC de Charlieu
Festival les Férires (tous les 2 ans)	Humour : spectacles et one man shows	Charlieu	
Festival Sous l'écran la page (tous les 2 ans)	Cinéma et littérature : Projections, rencontres, expos, spectacles	Charlieu	Association au fil du temps
Charlieu plein les yeux	Animations estivales autour du travail d'un artiste : Expos, conférences, jeux	Charlieu	Ville de Charlieu
Rencontres professionnelles cinématographiques	Rassemblement des exploitants de cinémas des régions ARA et Bourgogne	Charlieu	Association Au Fil des Temps
Festival paroles paysannes		St-Hilaire-sous-Charlieu	Les Farfadets
Festival musique	Selon thématique (jazz mouche, baroque...) : concerts, master class, spectacles, rencontres, expos	Charlieu	Ecole de musique du Pays de Charlieu-Belmont
Grandes fêtes de la Soierie	Fête traditionnelle et populaire accompagnée d'évènements culturels divers	Charlieu	Comité des Fêtes de la Soierie
Nocturnes de l'abbaye	Spectacles son et lumière	Charlieu	Société des Amis des Arts
Salon de Pentecôte	Expo peinture	St-Nizier-sous-Charlieu	Sté des Amis des arts
Fête de la musique	Concerts	Sur l'ensemble du territoire, nombreux organisateur. A Charlieu : Ecole de musique et MJC	

Plusieurs lieux ou structures proposent chaque année des événements culturels ponctuels et rayonnants :

- ✓ **Abbaye bénédictine (Charlieu) et Couvent des Cordeliers (St-Nizier-sous-Charlieu)** : expositions, concerts, spectacles (programmation culturelle départementale)
- ✓ **Grange des Farfadets (Maizilly)** : spectacle vivant
- ✓ **Théâtre Saint-Philibert (Charlieu)** : spectacle vivant
- ✓ **Cinéma Les Halles (Charlieu)** : soirées thématiques, ciné-conférences, animations jeunesse
- ✓ **Société des Amis des Arts (lieux patrimoniaux)** : expos, concerts
- ✓ **Librairie indépendant « Le Carnet à spirales » (Charlieu)** : rencontres avec des auteurs
- ✓ **Médiathèque Intercommunale (Charlieu)** : expos, rencontres, spectacles
- ✓ **Ecole de Musique du Pays de Charlieu-Belmont** : concerts des élèves et des ateliers, concerts invités
- ✓ **MJC (Charlieu)** : spectacles, concerts
- ✓ **Eglise abbatiale (La Bénisson-Dieu)** : concerts et animations festives « Festibaye », « Les médiévales »
- ✓ **Association Arcanson (St-Nizier-sous-Charlieu)** : concerts, conférences, spectacles, expositions.
- ✓ **Festival du Forez et festival des monts de la Madeleine** : concerts de musique classique programmés à Charlieu, Pouilly-sous-Charlieu, St-Nizier-sous-Charlieu ou la Bénisson-Dieu.

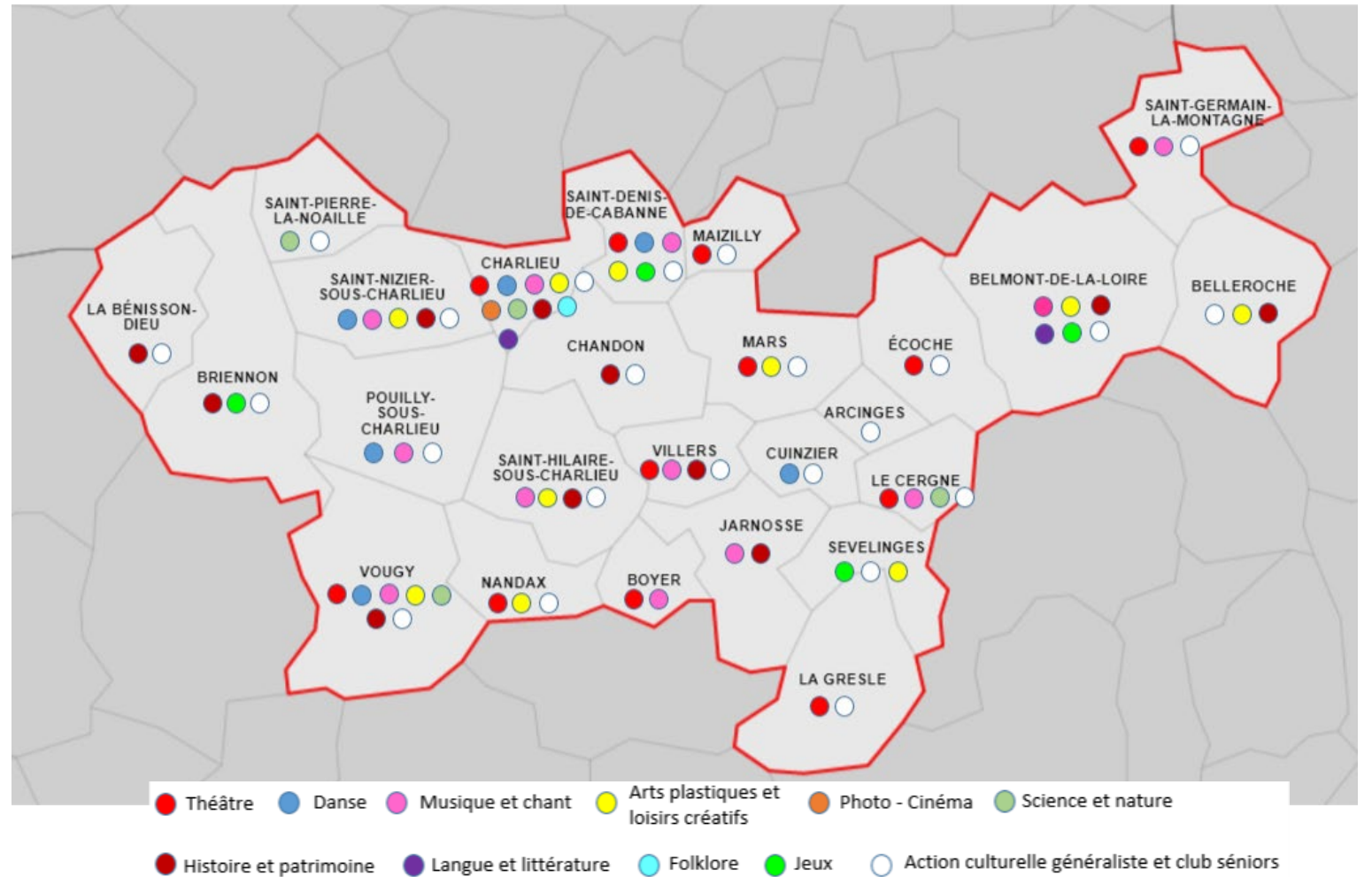
Soutien de CBC aux manifestations d'intérêt culturel communautaire :

- Montant total moyen des subventions annuelles versées : environ 15 000 euros/an
- Edition d'une plaquette de communication regroupant les événements de la saison culturelle

□ la structuration culturelle du territoire – Les associations

Nombre d'acteurs associatif par commune et par champ culturel (sources : sites internet des communes)

	Théâtre	Danse	Musique et chant	Art plastique et loisir créatif	Photo et cinéma	Sciences et nature	Histoire et patrimoine	Langue et littérature	Folklore	Jeux	Action culturelle généraliste et club seniors
Arcinges											1
Beller Roche				1			1				2
Belmont-de-la-Loire			1	2			2	1		1	1
Boyer	1		1								
Briennon							2			1	2
Chandon							1				1
Charlieu	1	3	2	1	2	1	5	1	3	2	5
Cuinzier		1									1
Écoche	1										1
Jarnosse			1				1				
La Bénisson-Dieu							1				1
La Gresle	1										2
Le Cergne	1		1			1					1
Maizilly	1										1
Mars	1			1							2
Nandax	1			1							2
Pouilly-sous-Charlieu		1	3								1
Saint-Denis-de-Cabanne	1	1	1	1						1	1
Saint-Germain-la-Montagne	1		1								3
Saint-Hilaire-sous-Charlieu			1	1			1				2
Saint-Nizier-sous-Charlieu		1	1	1							1
Saint-Pierre-la-Noaille						1					1
Sevelinges				1						1	2
Villers	1		2				1				2
Vougy	2	2	1	2		1	1				2



- Un territoire bien pourvu en terme d'acteurs associatifs et recouvrant des champs culturels variés.
- Beaucoup de clubs seniors.
- Existence depuis 2018 d'un collectif d'acteurs culturels regroupant des associations (MJC, Ecole de musique, cinéma...), des services publics (Médiathèque Intercommunale, Musée de Charlieu...) et des artistes locaux. Ce groupe œuvre à dynamiser la vie culturelle du territoire et CBC soutient cette démarche par le recrutement d'un volontaire territorial administratif (VTA) à compter de novembre 2021.

❑ **SYNTHESE DU CONTEXTE TERRITORIAL : équipements du territoire**

- **Territoire pourvu d'un réel maillage avec un bourg centre, Charlieu, et deux bourgs relais, Pouilly-sous-Charlieu et Belmont-de-la-Loire, apportant une offre de services, d'équipements et de commerces de proximité conséquente et intéressante pour l'ensemble des communes de CBC** (fortes densité et diversité des commerces à Charlieu, seule commune à assurer une scolarité de la maternelle au lycée).
- **Les communes du centre et celles situées à l'extrême Est de CBC sont les moins bien pourvues en terme d'équipements de proximité :** absence de crèches, d'accueil de loisirs, d'EHPAD ou de structures sociales relais ; **les seuls équipements sont parfois la bibliothèque et l'école.**
- **La part importante des familles avec enfants favorise le dynamisme de certaines communes,** en lien avec la présence d'établissements scolaires, de crèches, de centres de loisirs ou d'une vie associative très active.
- **Une population assez importante de personnes âgées vit en EHPAD ou Foyers résidence,** inégalement répartis (7 communes).
- **Excellente couverture numérique** avec un déploiement total de la 4G et de la fibre optique sur le territoire.

❑ **ENJEUX POUR LES BIBLIOTHEQUES**

- ✓ Développer une politique globale inclusive et cohérente avec les différents acteurs repérés sur le territoire et **envisager la culture comme un levier de développement social.**
- ✓ Développer **l'accès à des services adaptés aux divers publics accueillis.**
- ✓ Renforcer et développer les **services en direction des structures d'accueil collectif.**
- ✓ **Développer les bibliothèques et leur offre de services dans les deux bourgs relais :** Belmont-de-la-Loire et Pouilly-sous-Charlieu.
- ✓ Développer une **offre de services de proximité attractive au centre du territoire,** autour de Villers et de sa bibliothèque, afin de rayonner alentour sur plusieurs communes pauvres en équipements ou services : Nandax, Boyer, Jarnosse, Cuinzier.



I.4 Le contexte territorial, l'environnement institutionnel

□ L'environnement institutionnel

Charlieu-Belmont Communauté

Les compétences obligatoires

- ✓ Le développement économique dont la promotion du tourisme avec la création et le suivi de l'Office du Tourisme

Les compétences facultatives

- ✓ Le développement touristique, notamment le développement de l'évènementiel et la réalisation de projets touristiques
- ✓ Le domaine culturel : sauvegarde du petit patrimoine, soutien à des manifestations d'intérêt communal
- ✓ La petite enfance, l'enfance et la jeunesse : gestion des structures d'accueil collectif ou individuel petite-enfance, des accueils de loisirs, gestion de la ludothèque intercommunale
- ✓ La construction, l'entretien et le fonctionnement d'équipements culturels, sportifs et d'équipements de l'enseignement préélémentaire et élémentaire. Sont d'intérêts communautaires les équipements culturels suivants :
 - La médiathèque intercommunale située à Charlieu
 - L'école de musique intercommunale
 - Le cinéma « Les Halles »
- ✓ Technologies de l'Information et de la Communication
 - Elaboration d'une stratégie visant à développer les usages en matière de Technologies de l'Information et de la Communication sur le territoire de la Communauté de communes,
 - Mise en œuvre de tout outil permettant une application de cette stratégie (tel que le Pôle Ressources Numériques Local)
- ✓ Le domaine social : promotion des organismes intervenant dans l'animation familiale et l'insertion sociale.

□ L'environnement institutionnel

Les communes

Toutes les bibliothèques du territoire, hormis la Médiathèque intercommunale de Charlieu-Belmont, relèvent d'une gestion municipale.

La majorité des communes pourvues d'une bibliothèque disposent d'une ligne budgétaire dédiée aux acquisitions d'ouvrages.

Les communes participent également budgétairement aux frais inhérents à l'informatisation des bibliothèques et au SIGB commun du réseau de lecture publique

Le Département de la Loire

La DDLM (Direction départementale du livre et du multimédia)

Partenaire privilégié de la lecture publique sur le territoire : conseil et ingénierie, offre de formations, accompagnement à la programmation culturelle, prêt de documents, offre numérique.

De nouvelles conventions de partenariat seront proposées dès 2022 dans le cadre du nouveau Schéma départemental de lecture publique.



II. ETAT DES LIEUX DE LA LECTURE PUBLIQUE



II.1 Les équipements et leurs moyens de fonctionnement

□ AVANT-PROPOS

Une évaluation quantitative et qualitative des bibliothèques du territoire

Les données utilisées :

- Données de la MI de Charlieu issues du SIGB commun DECALOG (2019-2020)
- Rapports annuels SCRIB communiqués au SLL (2019-2020).
- En raison de la pandémie de Covid 19, les chiffres 2019 ont été privilégiés pour représenter l'activité des bibliothèques
- La typologie établie par l'ABD (Association des Bibliothécaires départementaux) et le SLL (Service du Livre et de la Lecture) permettant de catégoriser les bibliothèques en fonction de leur niveau de service :

Catégories ADBDP	Bibliothèques			Points lecture B4	Dépôts B5
	Niveau B1	Niveau B2	Niveau B3		
Guide ADBDP	Bibliothèques		Bibliothèques relais	Autres dépôts tous publics	
Rapport SLL	Bibliothèques municipales		Relais	Antennes	
Crédits d'acquisition tous documents	2 € / hb	1 € / hb	0,50 € / hb	Deux ou trois critères du niveau 3 sont respectés	Moins de deux critères du niveau 3 sont respectés
Horaires d'ouverture	12 h / semaine	8 h / semaine	4 h / semaine		
Personnel	1 agt cat. B fil. cult. / 5 000 hb 1 salarié qualifié 2 000 hb (2)	1 salarié qualifié (3)	Bénévoles qualifiés (4)		
Surface	Local réservé à usage de bibliothèque				
	0,07 m ² / hb Puis, au moins 0.015m ² /hab au-dessus du seuil de 25000 habitants 100 m ²	0,04 m ² / hb Puis, au moins 0.015m ² /hab au-dessus du seuil de 25000 habitants	25 m ²		

□ Situation globale de la lecture publique sur le territoire – Le réseau CBC aujourd’hui

14 communes sur les 25 de CBC disposent d’une bibliothèque.

- **Un réseau de Lecture publique constitué de 14 bibliothèques :**

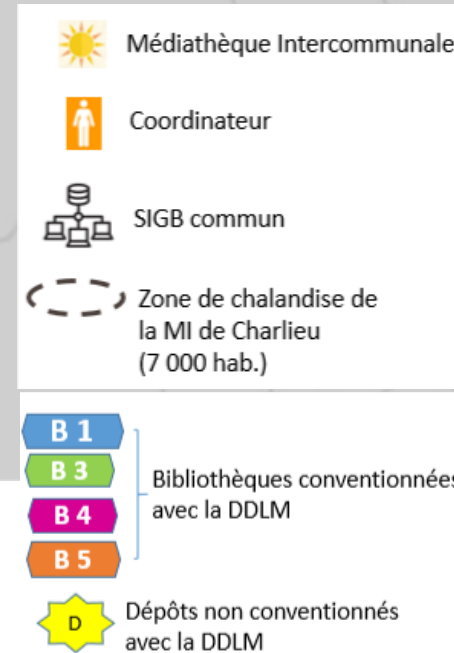
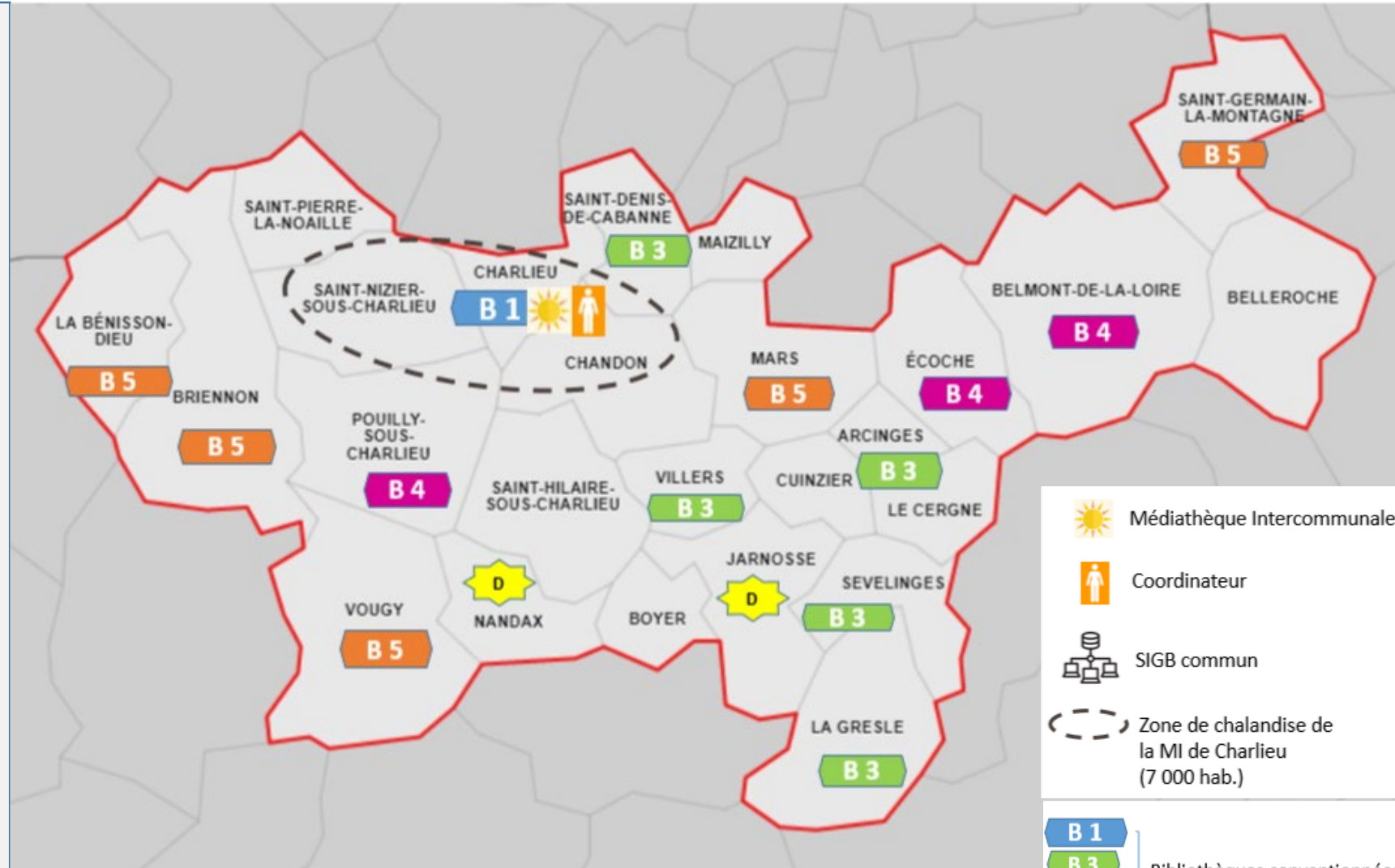
- 1 médiathèque intercommunale à Charlieu
 - type B1
 - dimensionnée pour 7 000 hab. dans un bassin de vie de 10 000 hab.
 - poste de coordinateur (0,7 ETP dédié au réseau en 2020)

- 13 bibliothèques municipales
- **1 SIGB commun à l’ensemble des bibliothèques** (exceptées celle de Mars et de la Bénisson-Dieu), administré par un emploi intercommunal (0,5 ETP)

- Les bibliothèques font toutes l’objet d’une convention avec le Département de la Loire (partenariat avec la DDLM).

- Les bibliothèques fonctionnent sans lien entre elles : pas de carte unique ni d’échange de documents, pas de politique documentaire, d’action culturelle ou tarifaire commune.

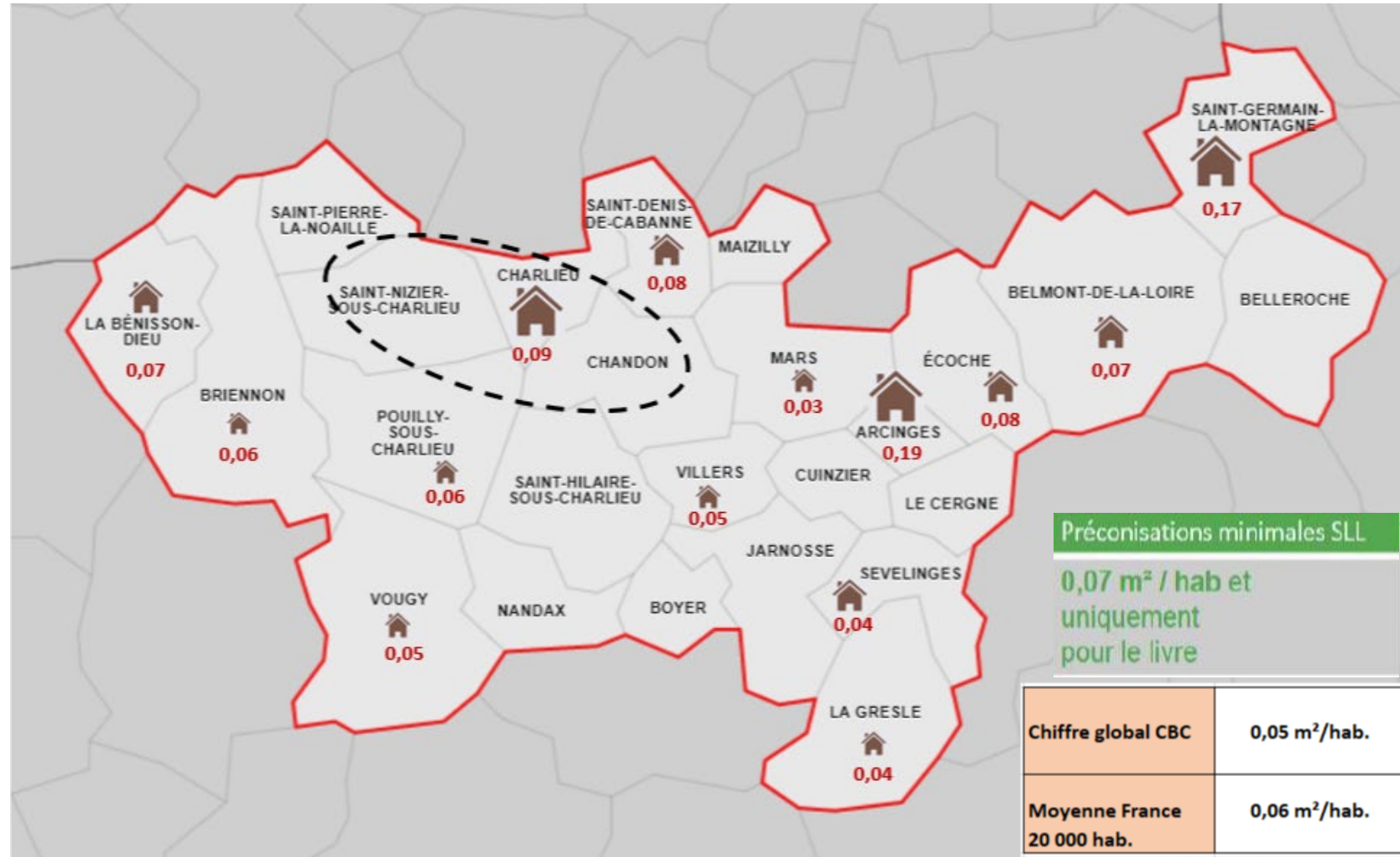
Deux points relais, Nandax et Jarnosse, ne font pas partie du réseau et n’ont pas de convention de partenariat /DDLM.



❑ Situation en terme de locaux

Nombre de m² par habitant

- Au total 1 406 m² sur l'ensemble du territoire soit une moyenne de 0,05 m² par habitant, chiffre très inférieur à la moyenne nationale et aux préconisations du SLL. Seuls cinq équipements sont conformes aux 0,07 m²/hab. recommandés.
- Les bibliothèques disposent de petits espaces d'accueil et de libre accès aux documents.
- Les bibliothèques communales manquent d'espaces conviviaux et d'espaces adaptés aux enfants et à l'accueil des classes (quasi absence d'espaces dédiés à l'animation culturelle).
- La MI de Charlieu dispose de locaux attractifs réaménagés en 2017. Cependant, les espaces dédiés à l'animation restent exigus.
- Bibliothèques peu attractives du fait du manque d'espace, d'un agencement et d'équipements mobiliers peu adaptés à un usage de type troisième lieu ou séjournage.

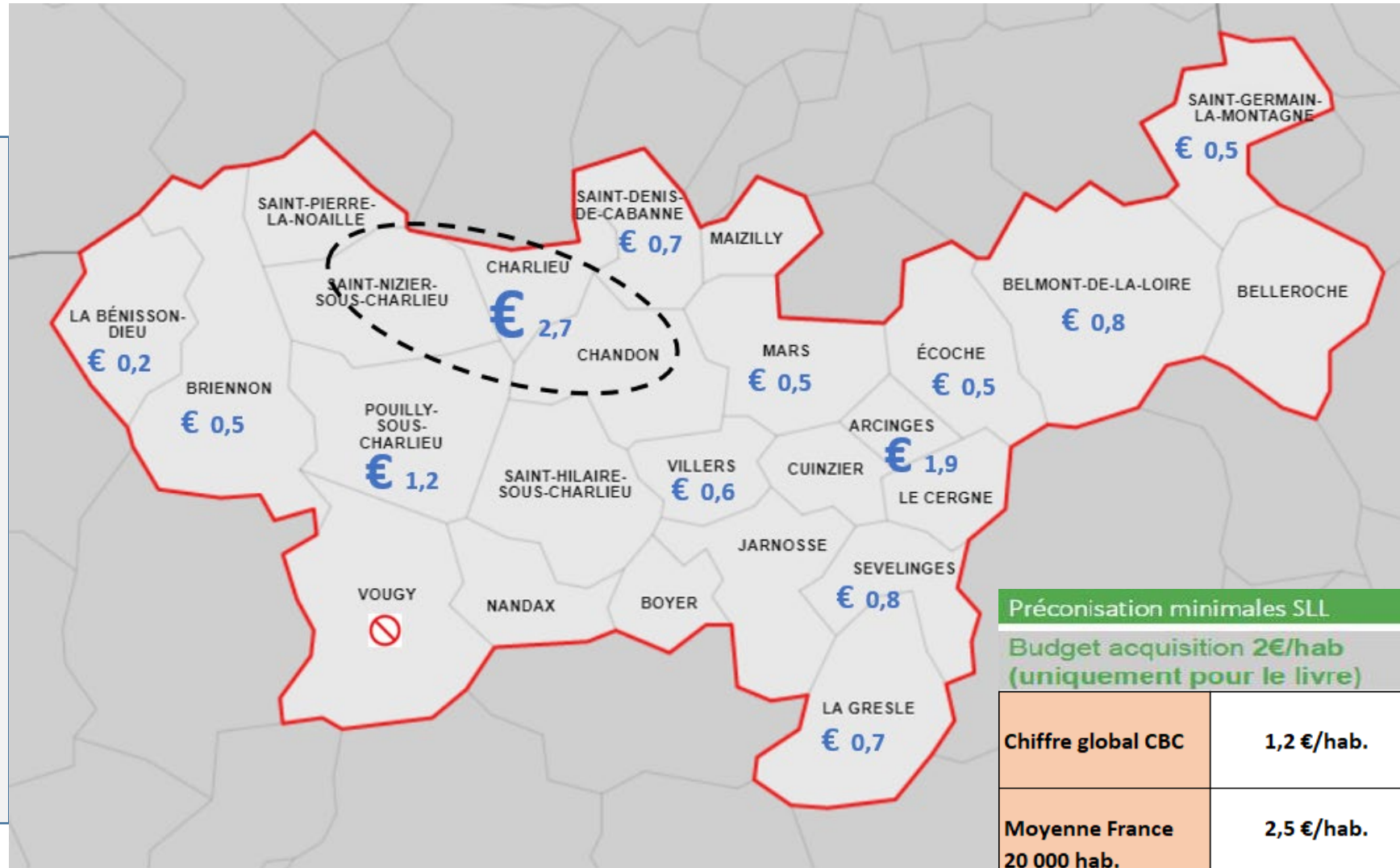


□ Situation en terme de budget d'acquisition

Dépenses d'acquisition par habitant
(€/hab. de la commune en 2020)

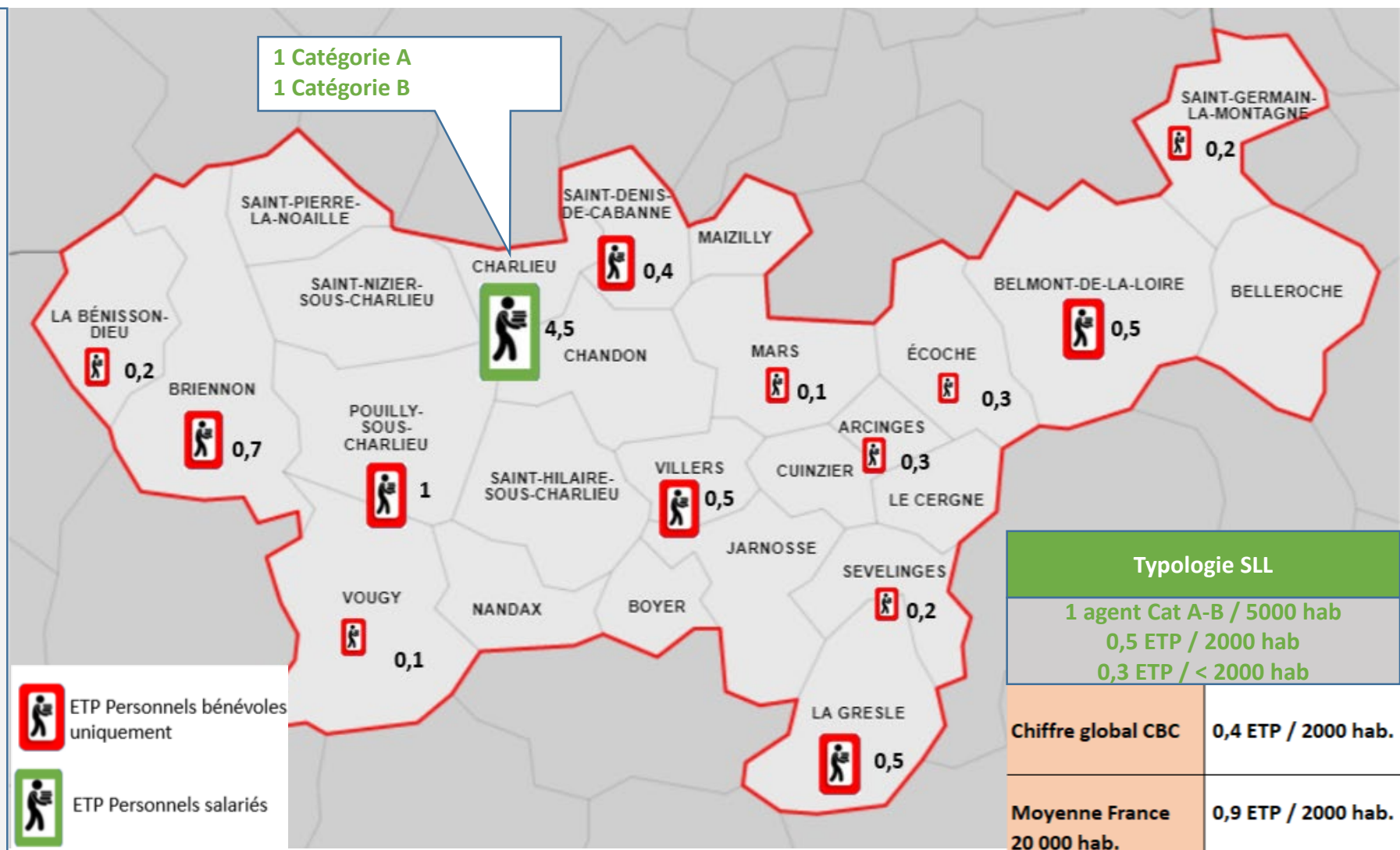
- Les budgets d'acquisitions sont particulièrement faibles avec au global 1,2€/hab.
- Les bibliothèques, hormis celle de Charlieu, disposent d'un fonds propre vieillissant.
- Des budgets d'acquisition trop faibles ne permettent pas le renouvellement et la diversification des collections et donc l'attractivité de l'offre proposée.

La bibliothèque de Vougy ne disposait d'aucun budget jusqu'en 2020



□ Situation en terme de personnels

- **Situation en terme de salariés professionnels bien en dessous de la moyenne nationale et des préconisations SLL**
- Pouilly-sous-Charlieu, commune de plus de 2 500 habitants, ne dispose pas d'emploi salarié
- Des agents salariés seulement au sein de la médiathèque de Charlieu avec, en 2020, 1,2 ETP dédié aux missions réseau CBC (coordination et administration SIGB)
- **Le bénévolat représente 5,33 ETP répartis sur une centaine de bénévoles**
- Equipes bénévoles vieillissantes et qui se renouvellent peu
- Peu de formation des équipes de bénévoles
- **Manque de moyens humains et de personnels qualifiés pour développer le réseau de lecture publique** ainsi que les services sur le site de Charlieu : actions culturelles, partenariats, amplitude des ouvertures ...



Typologie SLL	
1 agent Cat A-B / 5000 hab	
0,5 ETP / 2000 hab	
0,3 ETP / < 2000 hab	
Chiffre global CBC	0,4 ETP / 2000 hab.
Moyenne France 20 000 hab.	0,9 ETP / 2000 hab.

Données moyennes extrapolées - Service du livre et de la lecture (2018) :

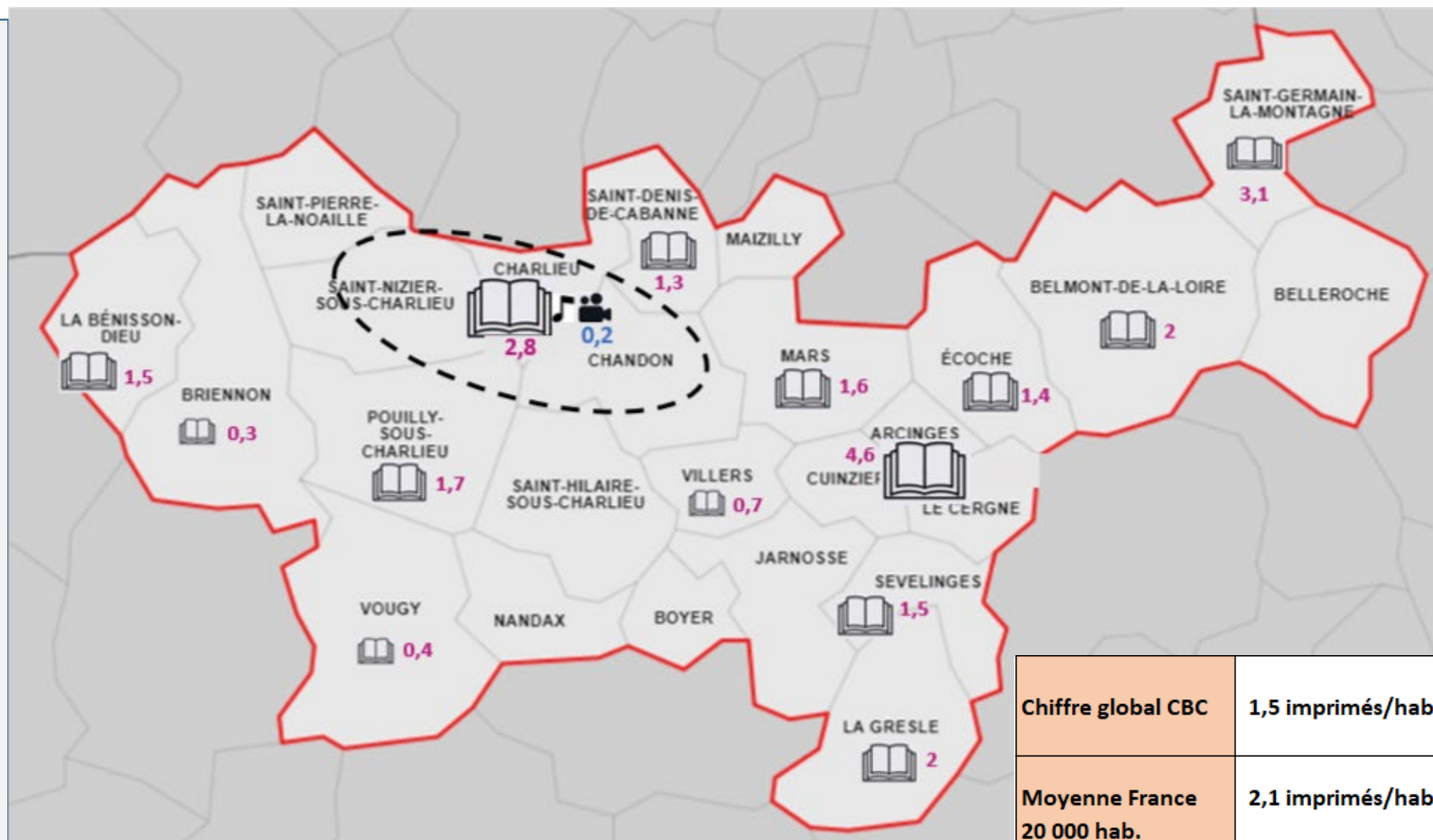
- pour un territoire entre 15 000 – 20 000 habitants : **9,7 emplois et 8,5 ETP**
- pour un territoire entre 30 000- 40 000 habitants : **22,3 emplois et 19,9 ETP**

□ Situation en terme d'offre documentaire

Nombre de documents par habitant (fonds propre hors dépôt de la DDLM)

Données SLL et SIGB 2020

- On trouve 37 734 documents dans les fonds propres des bibliothèques. 54 342 sont disponibles si l'on y ajoute les fonds prêtés par la DDLM
- 30,6% du fonds provient du dépôt DDLM
- La MI concentre près de 54 % des livres en fonds propres du territoire
- Le ratio moyen de documents par habitant n'est que de 1,5 imprimés/habitant, bien en dessous des préconisations nationales. Il passe à 2,3 imprimés/habitant quand sont également pris en compte les fonds de la DDLM ce qui permet d'être légèrement au-dessus de la moyenne en France
- A noter la quasi absence des documents sonores et vidéo
- On compte 44 abonnements à des revues et périodiques dont 40 pour la seule médiathèque intercommunale de Charlieu.

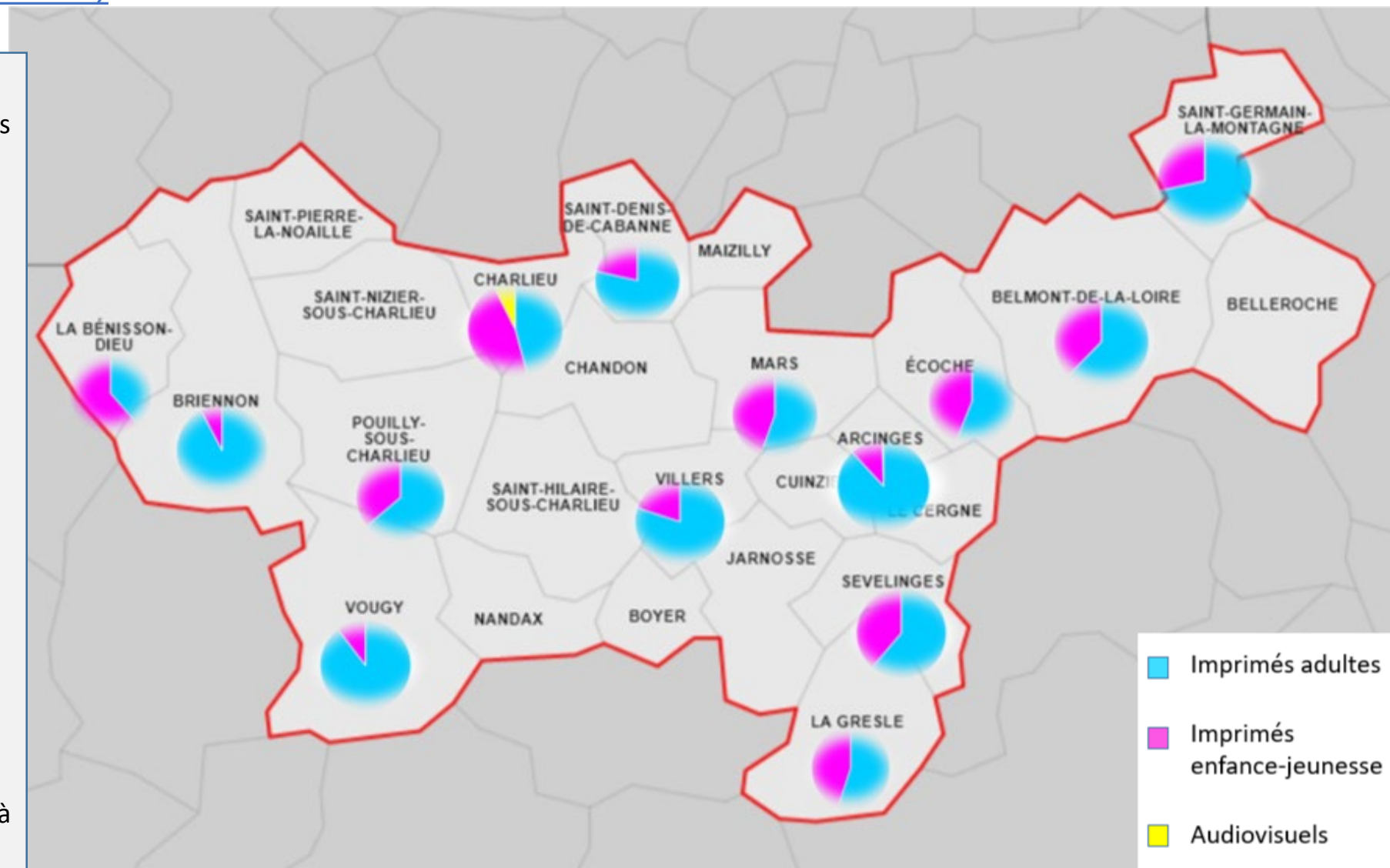


❑ Situation en terme d'offre documentaire

Répartition imprimés adultes / enfance-jeunesse / audiovisuels
(fonds propre hors dépôt de la DDLM en %)

Données SLL et SIGB 2020

- Déséquilibre entre les collections adultes et enfance-jeunesse dans les fonds propres des bibliothèques, excepté à Charlieu.
- Ce déséquilibre est compensé par la desserte DDLM.
- Le public enfance-jeunesse étant le public majoritaire des bibliothèques de CBC, les collections à destination de ce public devront être renforcées au sein de la politique documentaire.
- Globalement, peu de diversité dans les supports : hormis la MI de Charlieu aucune bibliothèque ne dispose de fonds DVD, CD.
- A noter : des écoles disposent de Bibliothèques d'écoles dont les collections sont financées par les communes de manière très disparate, il serait intéressant de prendre aussi en compte ces collections à l'avenir.



□ Situation en terme d'offre documentaire

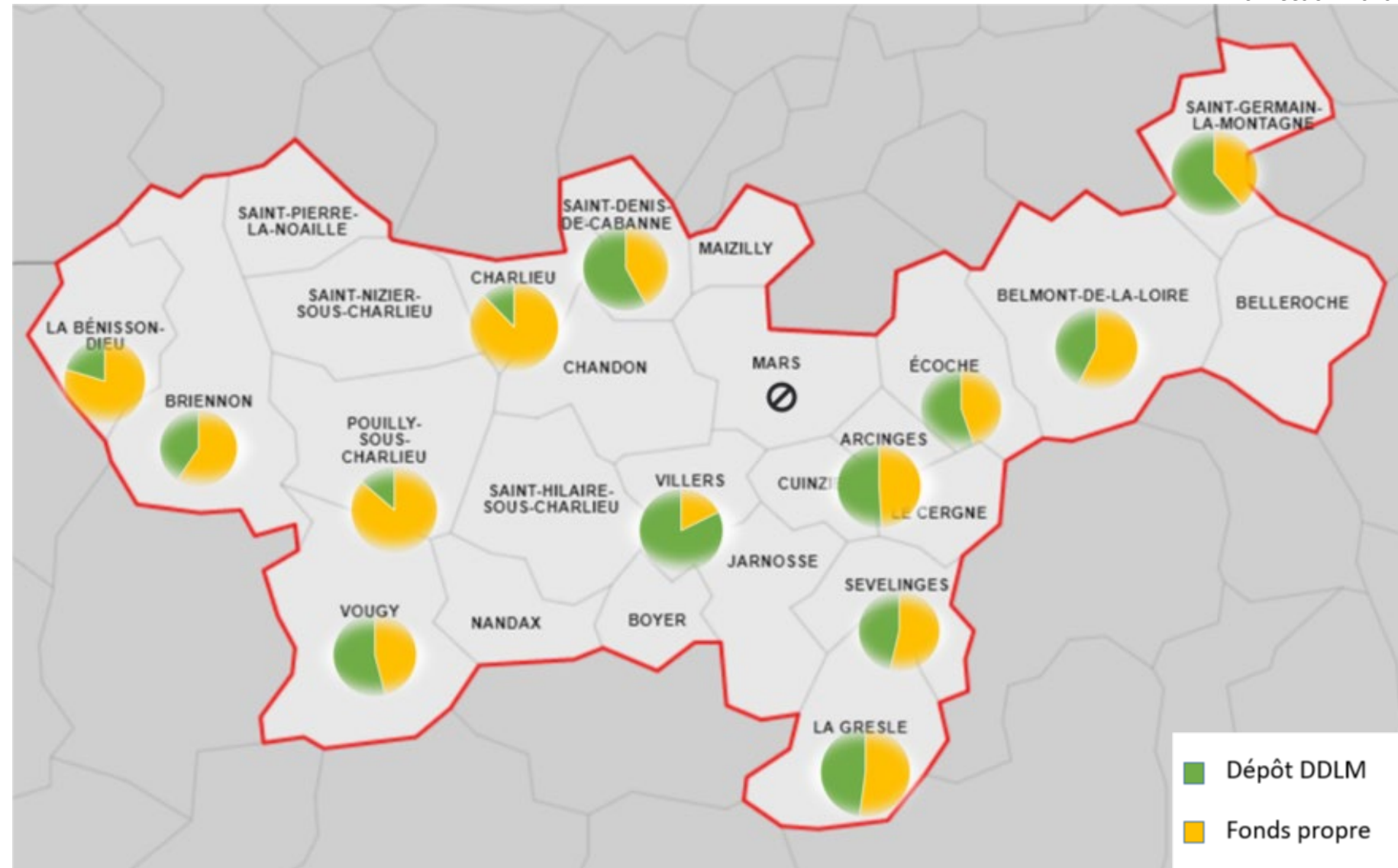
Répartition fonds propre et dépôt de la DDLM (SLL 2020)

Données SLL 2020

La desserte de la DDLM consiste en :

- Un choix de documents par les équipes de bibliothécaires de CBC lors des Accueils sur place deux fois par an sur le site Nord de la DDLM à Neulise
- Des navettes de réservations et de sélection une fois par mois (tous les 15 jours pour Charlieu)
- Forte dépendance des bibliothèques communales à la desserte de la DDLM.

NB : La bibliothèque de Mars, en pleine restructuration ne dispose pas de chiffres pour 2020



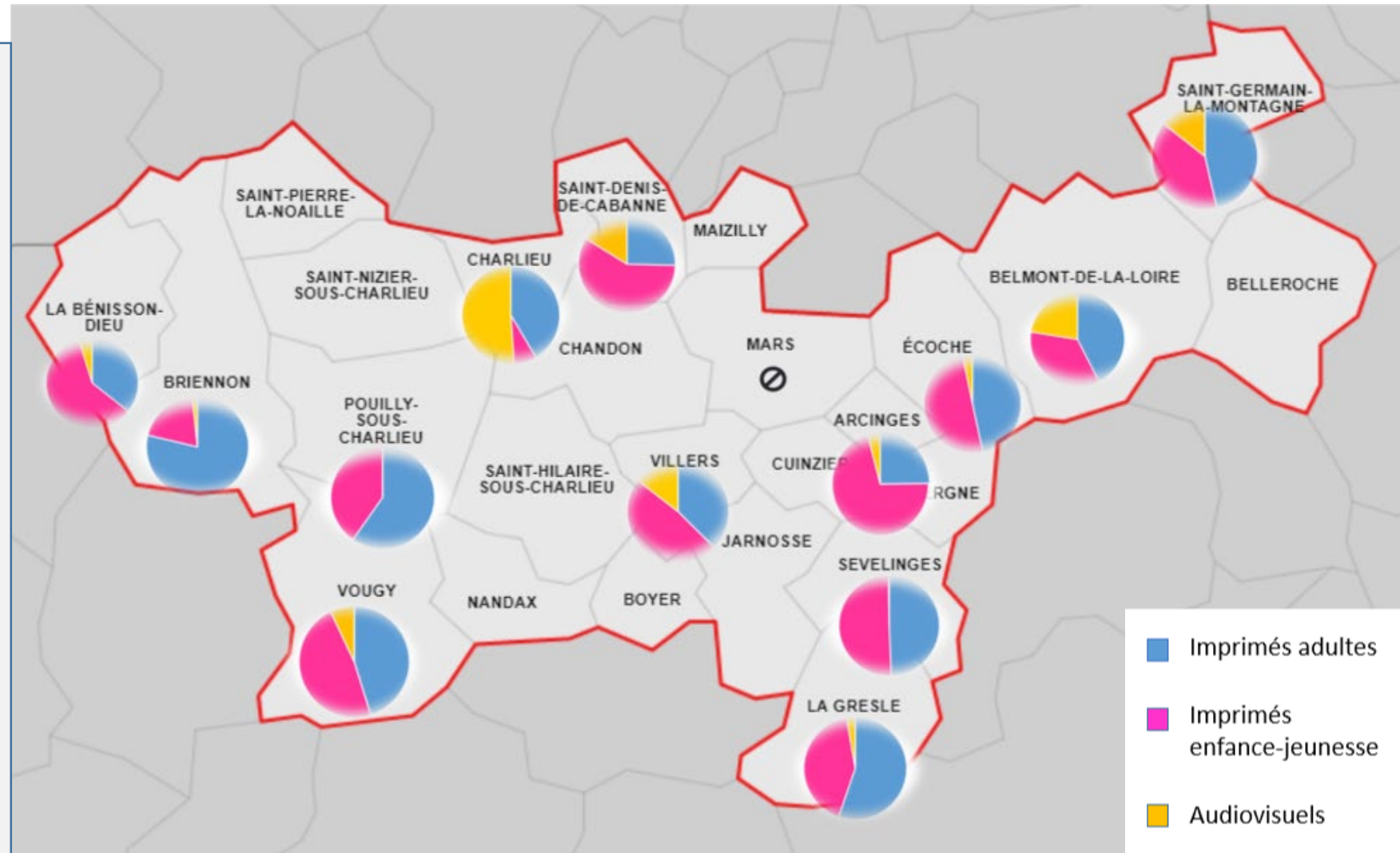
□ Situation en terme d'offre documentaire

Répartition imprimés adultes / enfance-jeunesse / audiovisuels (dépôt de la DDLM en %)

Données SLL 2020

- Excepté pour les bibliothèques de Briennon et de Pouilly-Sous-Charlieu, la desserte de la DDLM permet de rééquilibrer les fonds propres des bibliothèques surtout en documents audiovisuels (DVD, CD) et en imprimés enfance-jeunesse.
- Seules cinq bibliothèques proposent un fonds intéressant de documents audiovisuels, grâce au dépôt de la DDLM.
- Les fonds des bibliothèques de Briennon et de Pouilly-sous-Charlieu s'adressent davantage aux usagers adultes (fonds propre et dépôt MDL ensemble).

NB : La bibliothèque de Mars, en pleine restructuration ne dispose pas de chiffres fiables pour 2020 car elle n'a pas eu recours à la desserte de la MDL, hormis pour le service réservation.



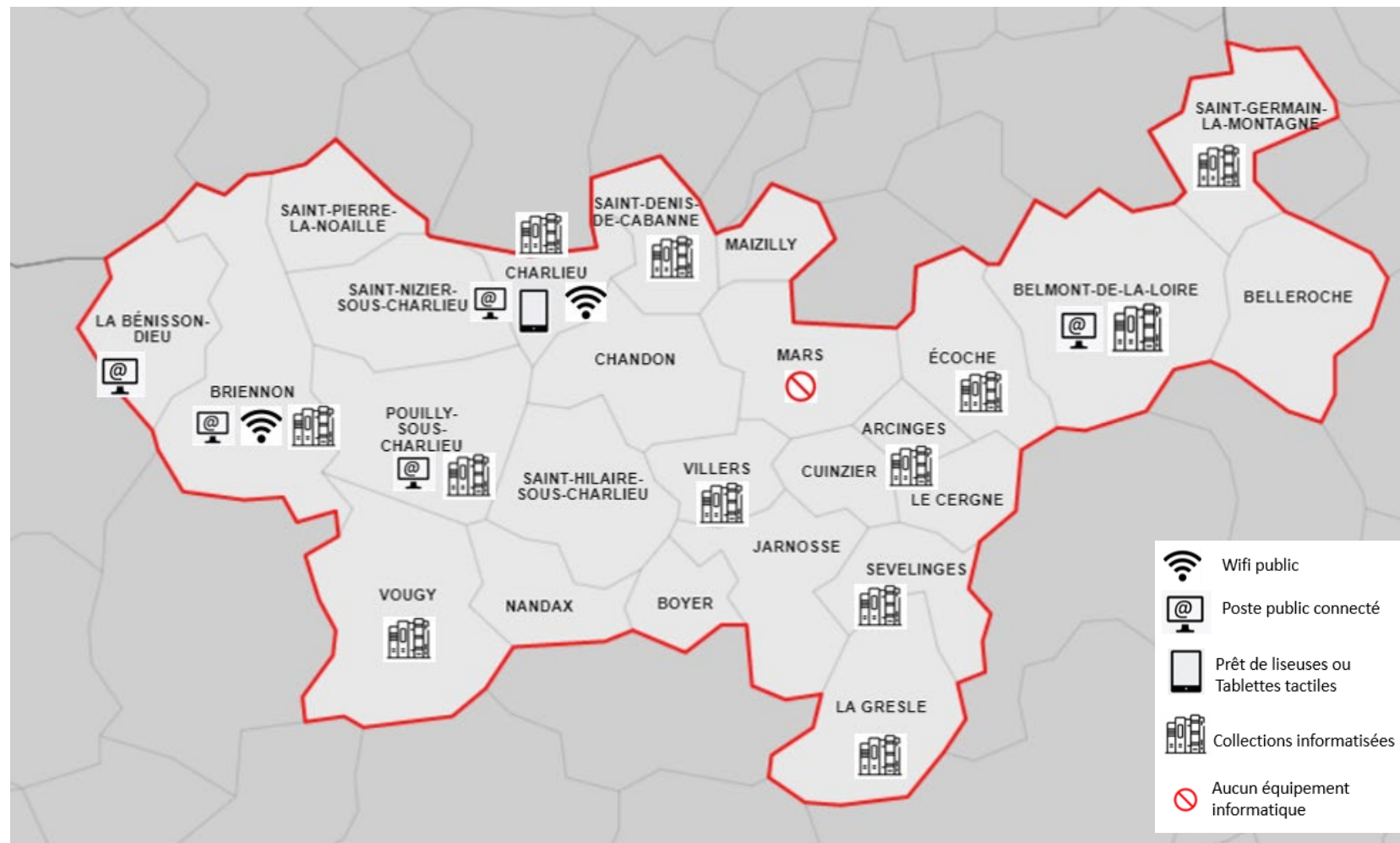
❑ Situation en terme de numérique

Equipements informatiques et services numériques proposés

- **La grande majorité des bibliothèques du réseau CBC est informatisée et utilise un SIGB commun : Decalog**
L'informatisation de la bibliothèque de Mars est prévue pour 2022, pas de programmation pour celle de la Bénissons-Dieu.
- **L'ensemble du réseau des bibliothèques dispose d'un site web commun** (10 239 visites).
- Les volets informatisation et site Web sont portés par la MI de Charlieu et son équipe.
- **Ces outils sont performants et bien administrés** ; ils permettant d'envisager tous types de circulation en réseau pour les documents et les adhérents.

Cependant :

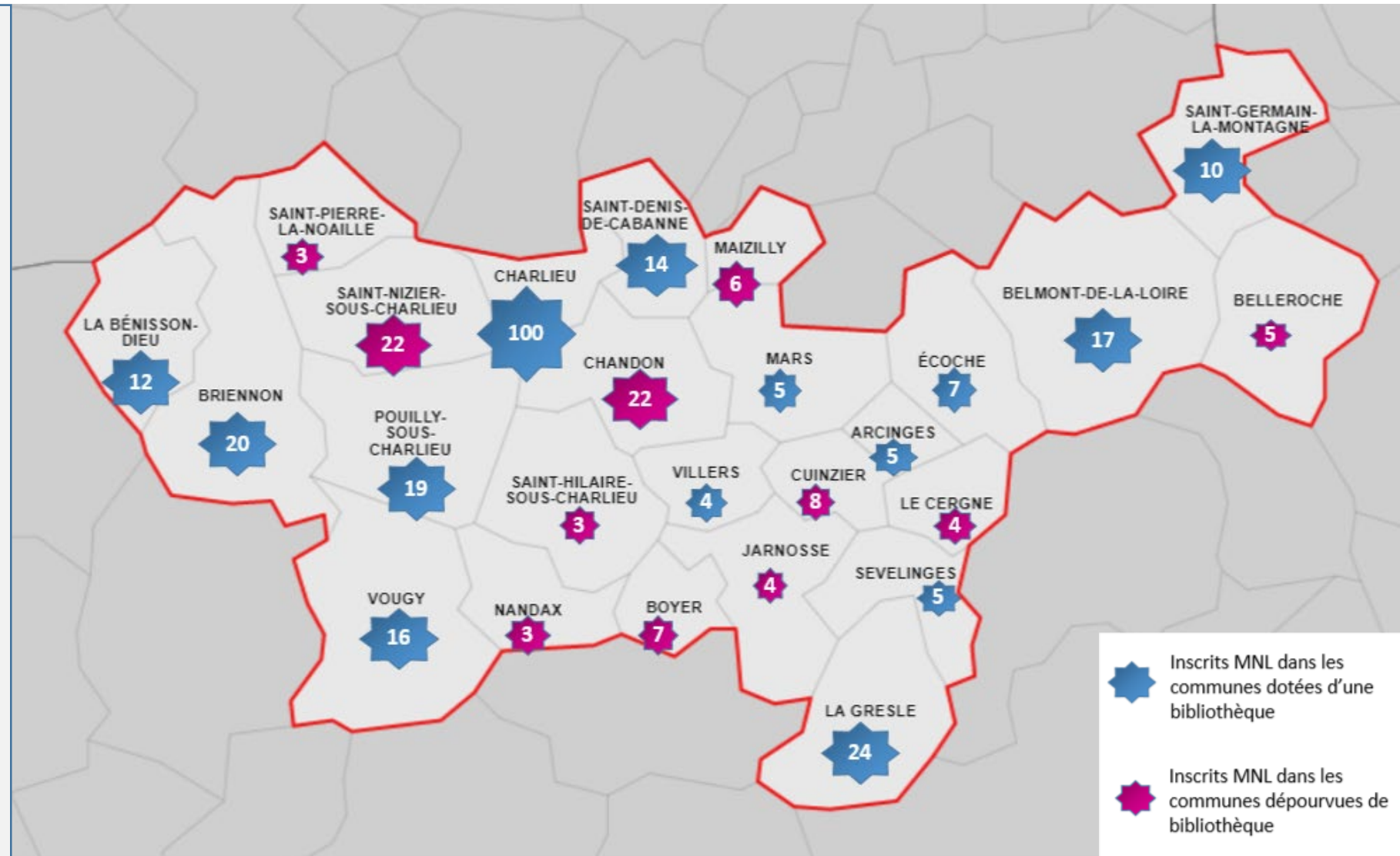
- **Les plus values liées à la mise en réseau sont peu utilisées** (aucune carte unique, pas de partage de collections...)
- **L'offre en matière d'outils numériques (liseuses, tablettes...) est pratiquement inexistante.**
- **Seules 2 bibliothèques mettent à disposition le wifi** : Charlieu et Briennon ; seulement 5 bibliothèques mettent à disposition du public un poste informatique.
- La prise en main du SIGB reste complexe pour les bénévoles et de nombreuses fonctionnalités ainsi que le portail commun sont sous-exploités.



□ Situation en terme de ressources numériques – le portail Médiathèque Numérique de la Loire

Nombre d'habitants inscrits à la Médiathèque Numérique de la Loire (au 15 septembre 2021)

- **Très peu d'habitants de CBC sont inscrits sur le portail numérique MNL : 345 habitants de CBC soit 1,5% de la population du territoire.**
- Le nombre d'inscrits MNL de CBC ne représente **que 3,3% des inscrits du département.**
- 67% des inscrits à la MNL sont également inscrits en bibliothèque.
- Le nombre d'adhérents à ce service varie beaucoup selon la bibliothèque, s'ils sont 100 à Charlieu, certaines bibliothèques ne comptent que très peu d'adhérents.
- L'appropriation de ces ressources numériques par les équipes de professionnels et de bénévoles est à développer, il s'agit du levier essentiel pour susciter l'intérêt des usagers.

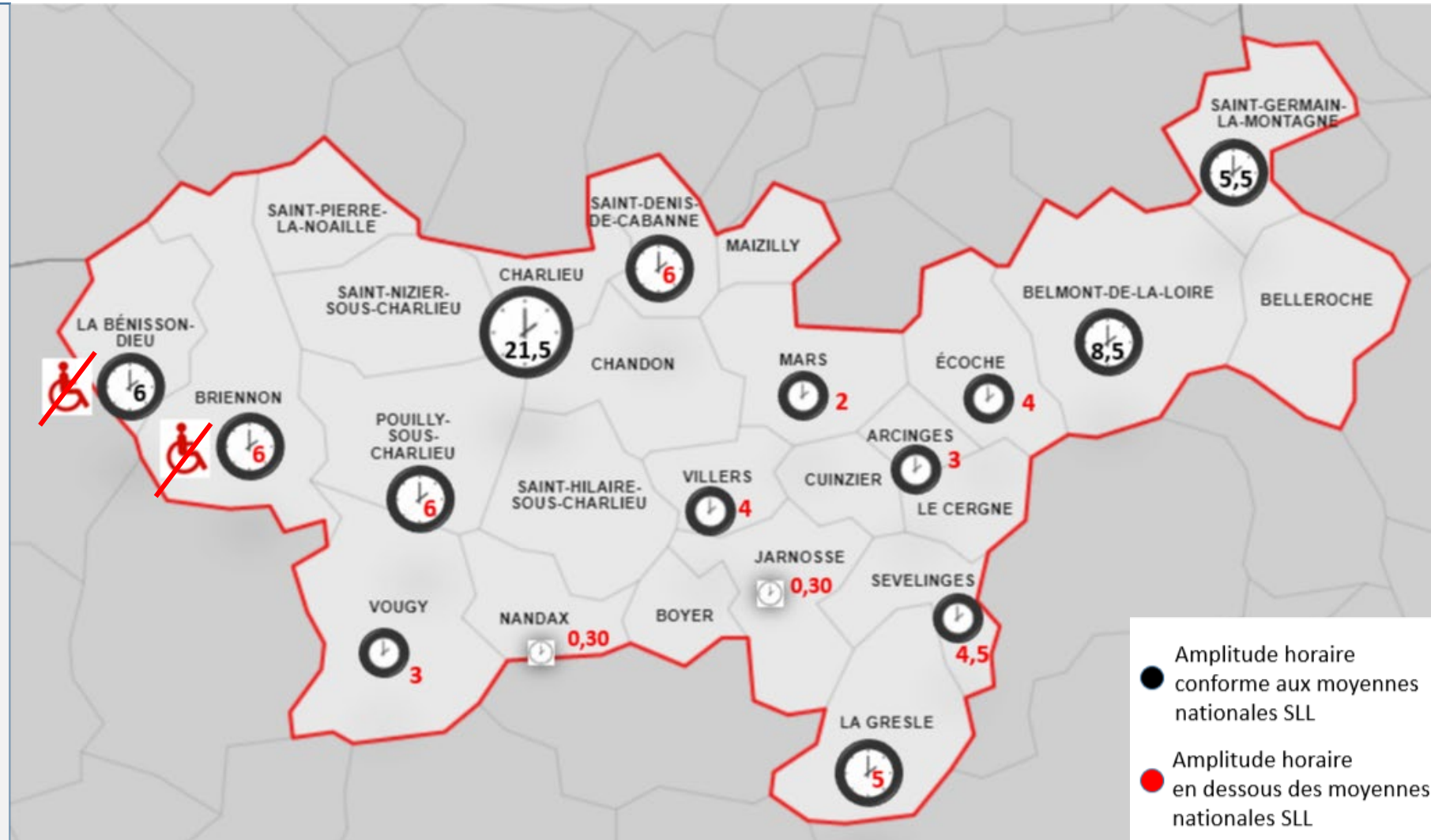


□ Situation en terme d'horaires et d'accessibilité

Données SLL, SIGB 2020

- **Amplitude horaire hebdomadaire de la MI de Charlieu conforme à la moyenne nationale (22h/sem.)**
- **Globalement**, hormis les bibliothèques de La Bénisson-Dieu, Charlieu, Saint-Germain-la-Montagne et Belmont-de-la-Loire, **les amplitudes horaires sont faibles et inférieures aux moyennes nationales observées dans les mêmes strates.**
- **Deux bibliothèques du territoire restent pour l'heure inaccessibles aux PMR** : la Bénisson-Dieu et Briennon.
- Les deux Points relais, Nandax et Jarnosse ouvrent trop peu pour pouvoir intégrer le réseau de lecture publique.

NB : les moyennes sont établies par rapport à la strate de population.



❑ Situation en terme d'horaires et d'accessibilité

Nombre de bibliothèques ouvertes par tranche horaire (hors Mars, fermée)

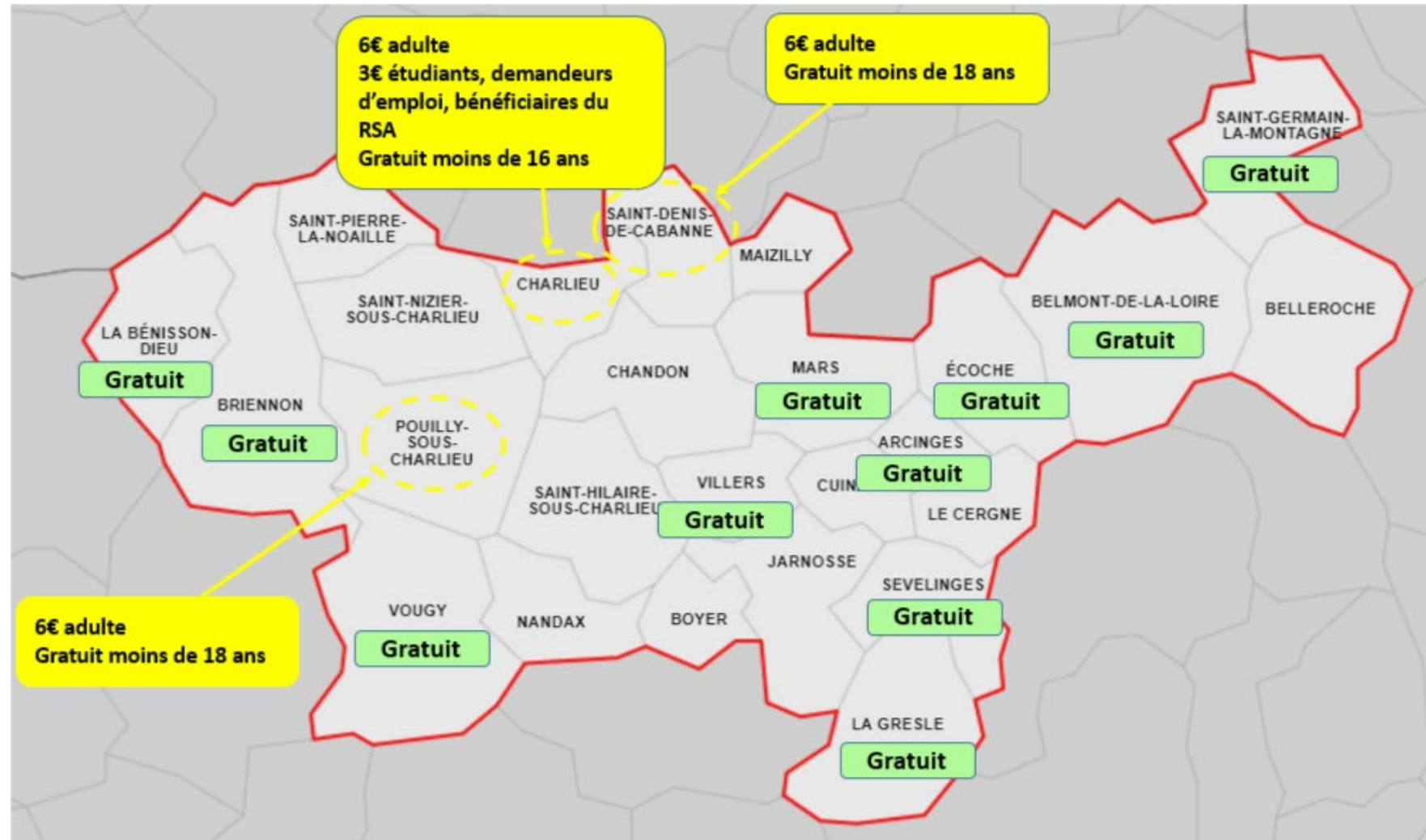
- Une forte occurrence des ouvertures les samedis matin, mardi après-midi et mercredi matin.
- Peu de bibliothèques sont ouvertes pendant la pause méridienne.
- Aucune bibliothèque ouverte le samedi après-midi et le dimanche.
- Une ouverture assez restreinte en soirée, aucune ouverture après 18h30.
- Des horaires d'ouverture peu adaptés aux actifs, disponibles en fin de journée et le week-end.
- Une adaptation des horaires aux besoins et aux usages de la population semble souhaitable. Besoin d'une analyse fine à l'échelle du territoire pour définir les horaires les plus pertinents site par site.
- Les bibliothèques pourraient ouvrir davantage le mercredi après-midi afin de toucher les publics jeunes hors temps scolaire et les familles dont un des parents exerce à temps partiel.

	lundi	mardi	mercredi	jeudi	vendredi	samedi	dimanche
9h - 9h30							
9h30 - 10h		1	1	1		2	
10h-10h30	2	1	4	1		11	
10h30 - 11h	2	1	5	1		13	
11 - 11h30	2	1	5	1		13	
11h30 - 12h	1		3			9	
12h-12h30			1			1	
12h30 - 13h							
13h-13h30		1			1		
13h30 - 14h		1			1		
14h - 14h30h		1		2	1		
14h30 - 15h		1	1	2	1		
15h - 15h30		1	1	1	1		
15h30 -16h	1	1	1	1	1		
16h - 16h30	1	6	2	1	2		
16h30 - 17h	1	7	1	2	3		
17h - 17h30	1	7		2	3		
17h30 - 18h		5		2	3		
18h-18h30		2		1	2		
18h30 - 19h							
19h-19h30							

❑ Situation en terme de tarification

Conditions d'accès – tarifs annuels

- Une gratuité quasi généralisée à l'exception des bibliothèques de Charlieu, Pouilly-sous-Charlieu et Saint-Denis-de-Cabanne.
- Une barrière tarifaire qui bien que peu élevée peut être un frein pour les publics peu habitués à fréquenter les lieux culturels et les bibliothèques.
- Dans le cadre d'une carte unique, une harmonisation des tarifs sera nécessaire.





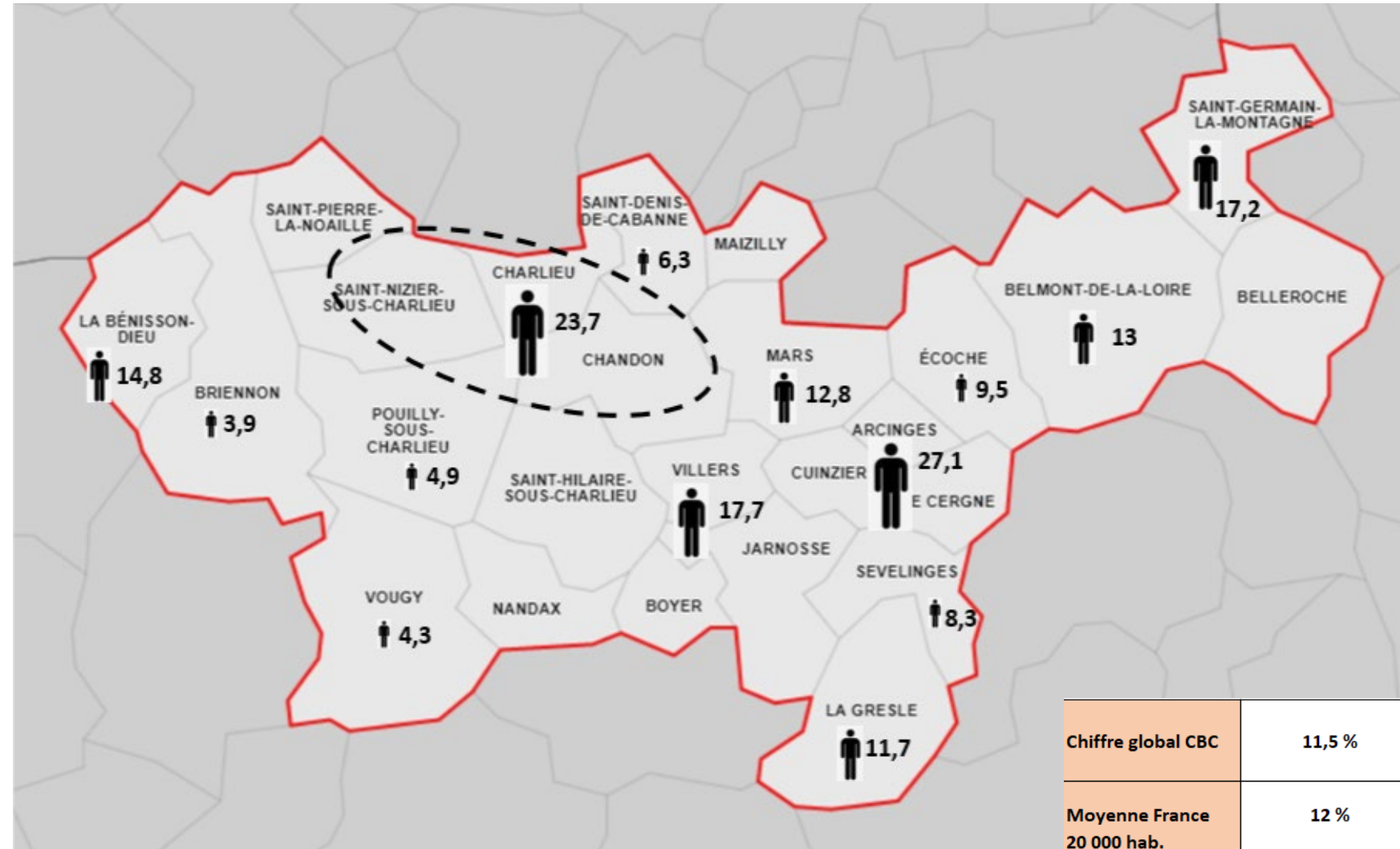
II.2 Les résultats obtenus par les équipements

❑ Situation en terme d'impact au public

Part des inscrits emprunteurs (par rapport à la population municipale, en %)

Données SLL, SIGB, 2019

- Un impact global moyen en terme d'inscrits emprunteurs actifs, chiffre global en dessous de la moyenne en France
- A noter l'impact intéressant des bibliothèques de Charlieu et d'Arcinges suivies de celles de Villers et de Saint-Germain-la-Montagne.
- Les bibliothèques de Briennon, de Pouilly-sous-Charlieu, de Saint-Denis-de-Cabanne et de Vougy ont très peu d'emprunteurs actifs alors même qu'elles disposent d'un réservoir de population important supérieur à 1 000 habitants.



❑ Situation en terme d'impact au public

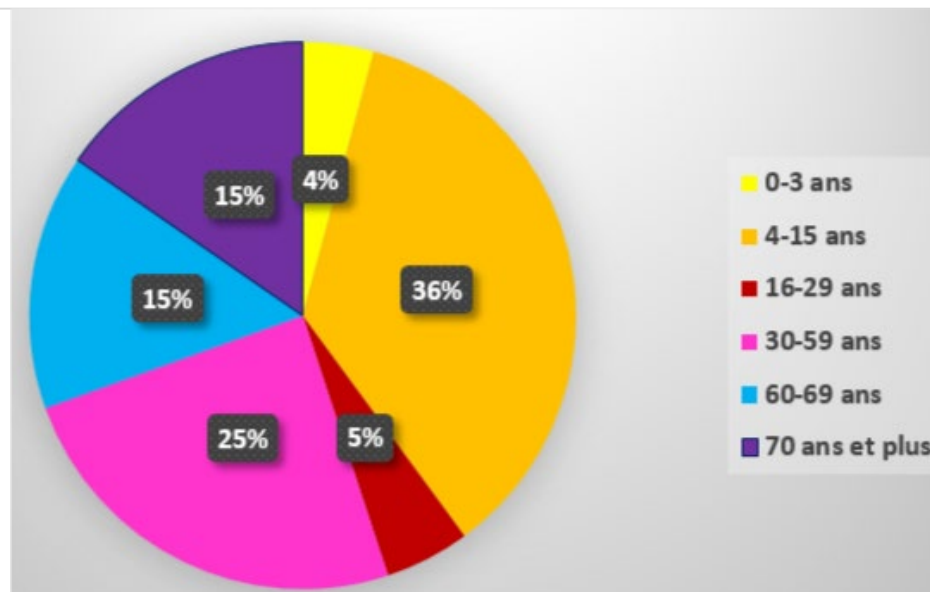
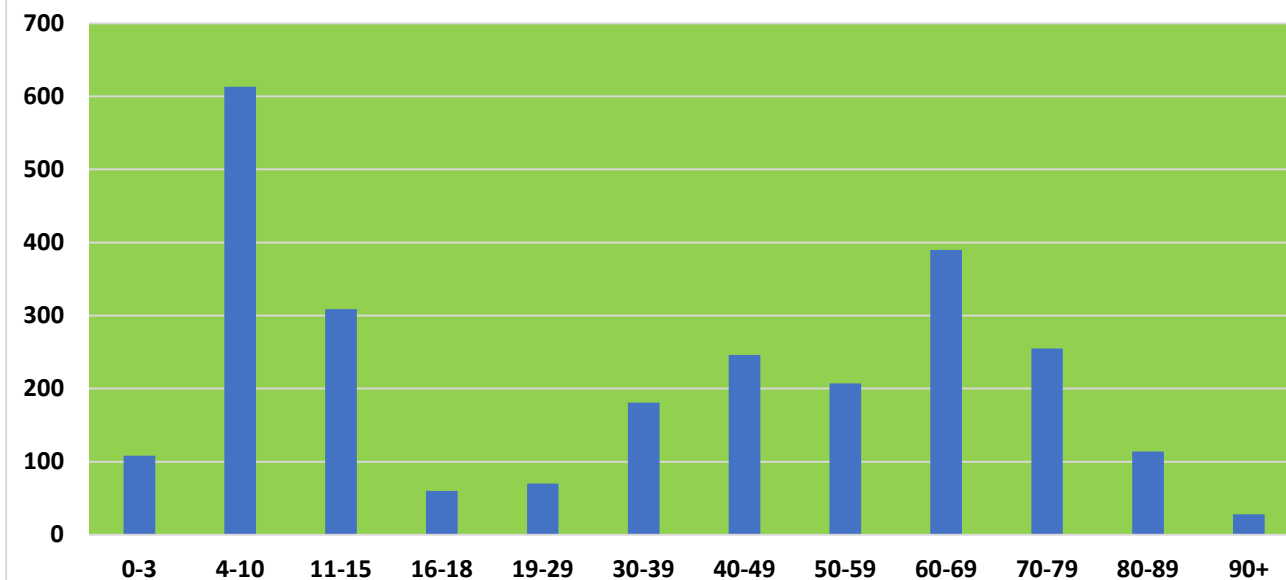
Données SLL, SIGB 2019

Répartition des emprunteurs actifs par tranches d'âge sur l'ensemble du réseau CBC

Au global :

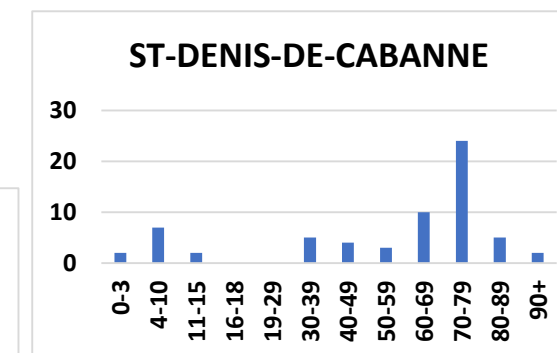
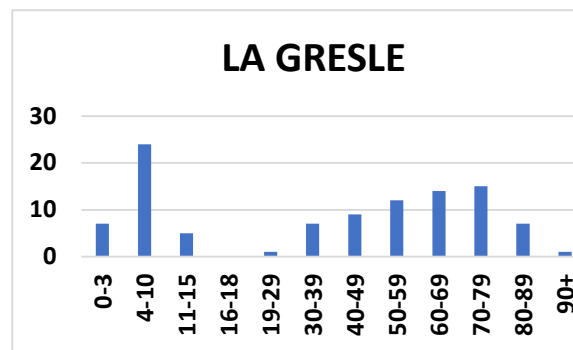
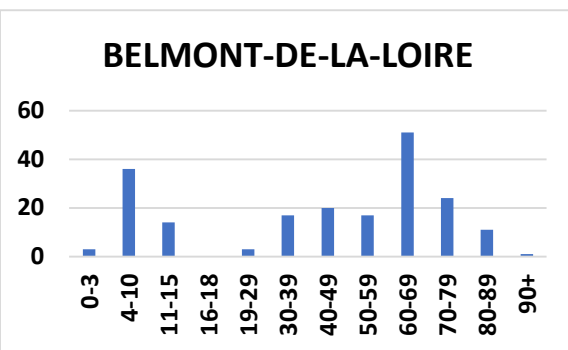
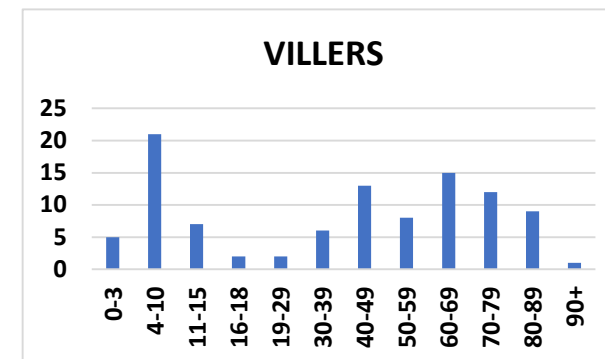
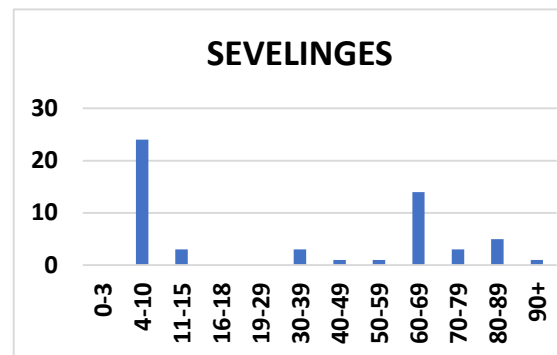
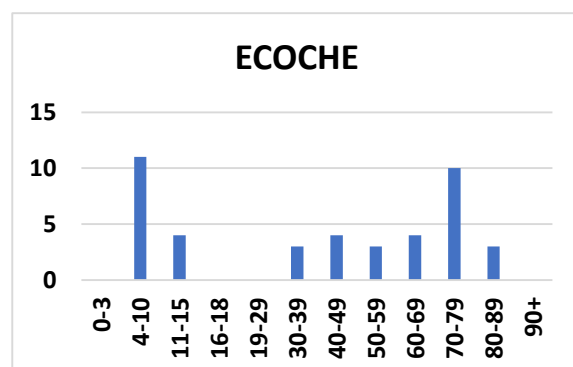
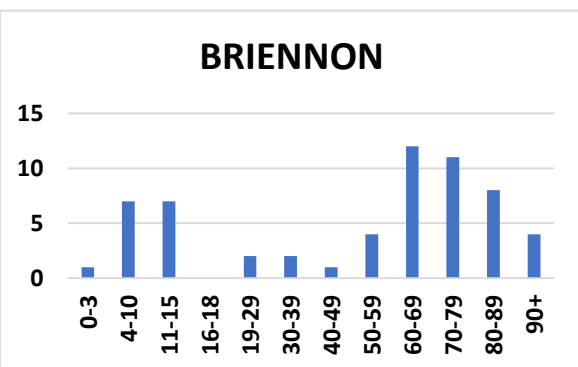
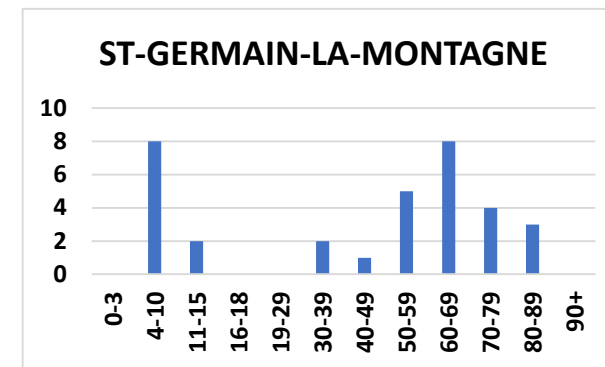
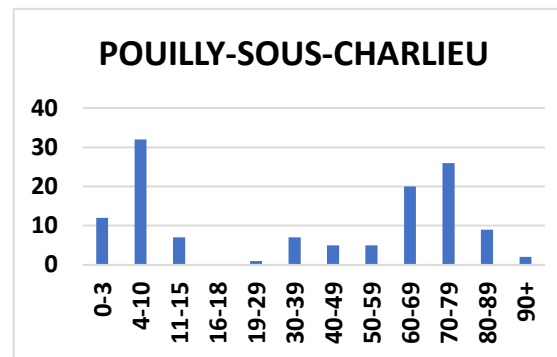
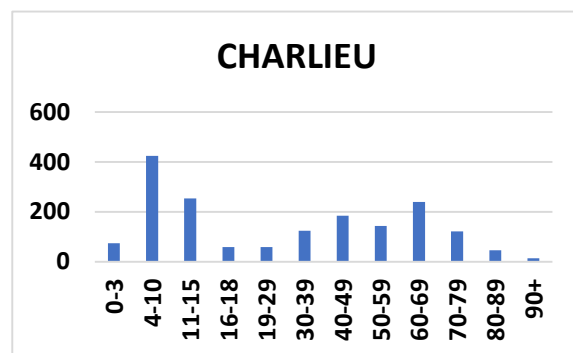
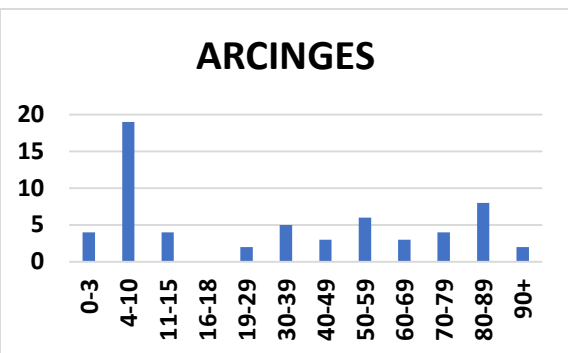
- **Un impact très fort sur le public enfant âgé de 4 à 11 ans** mais également **sur les usagers seniors de 60 ans et plus**
- Un taux de fréquentation du public adolescent de 11 à 15 ans correct
- Très peu d'inscrits parmi les jeunes de 16-18 ans et de 19-29 ans, taux observé dans l'ensemble des bibliothèques. Ces chiffres s'expliquent par leur faible présence sur le territoire (environ 13% de la population de CBC)
- Le public âgé entre 30 et 59 ans reste celui qui fréquente le moins les bibliothèques alors qu'ils sont présents en nombre parmi la population (37,5%)

Répartition par tranches d'âge des emprunteurs actifs de CBC en 2019



☐ Situation en terme d'impact au public

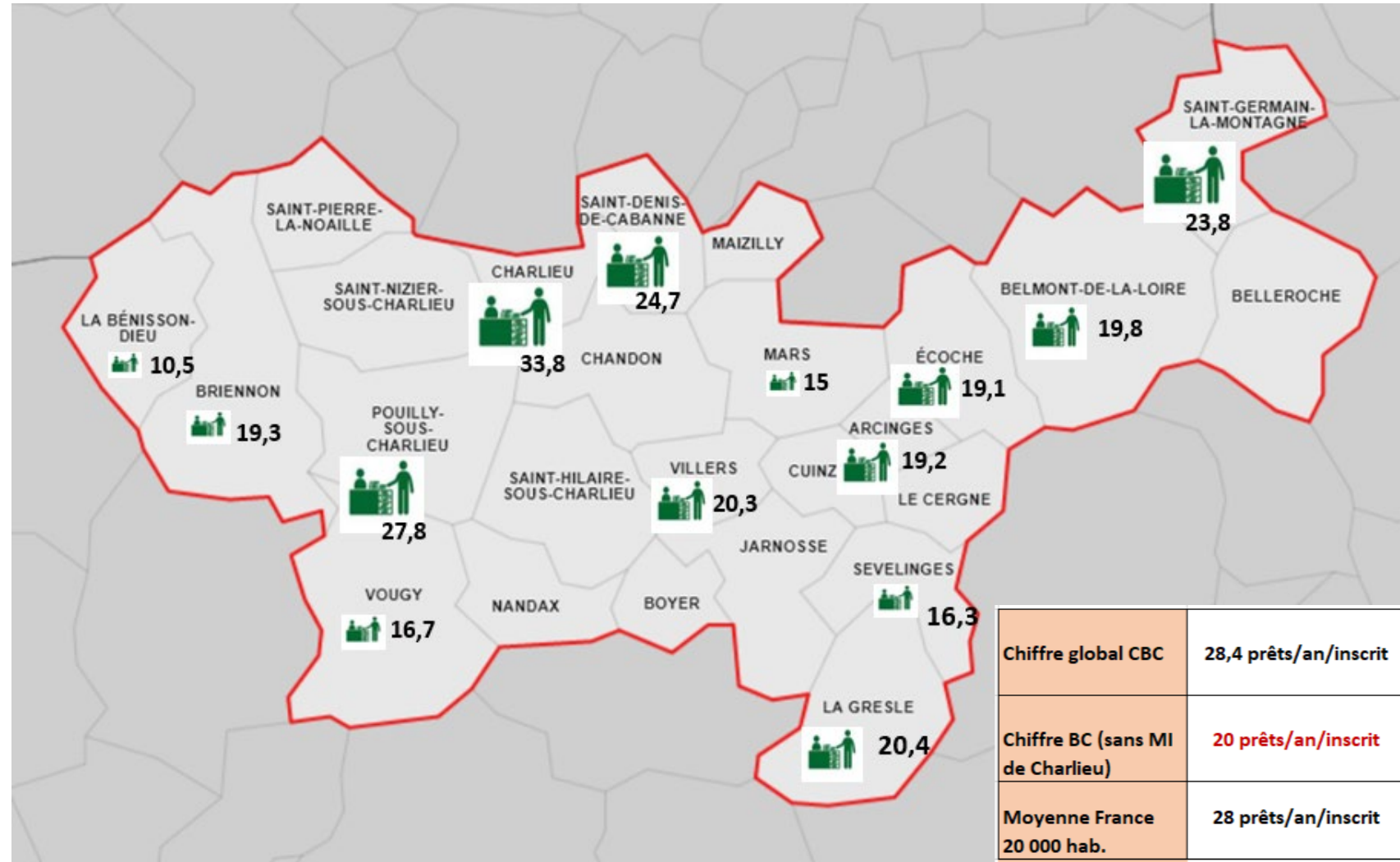
Nombre d'inscrits emprunteurs par tranches d'âge



❑ Situation en terme de prêts annuels

Nombre de prêts par an et par inscrits

- Le chiffre global de CBC en terme de prêts annuels par inscrits correspond à la moyenne en France.
- Chiffre global à relativiser toutefois car si l'on enlève les données de la médiathèque de Charlieu, la moyenne globale pour l'ensemble des Bibliothèques communales tombe seulement à **20 prêts/an/inscrit ce qui traduit une activité globalement faible**.
- Constat directement lié au manque d'attractivité des collections souvent peu renouvelées et diversifiées faute de budget d'acquisition suffisant.
- A noter qu'à Pouilly-sous-Charlieu le taux d'emprunteurs actifs est faible mais que le taux d'emprunts par inscrit est élevé.



NB : Les données des bibliothèques de La Bénisson-Dieu, Briennon et Mars sont extraites des rapports SLL 2017-2018 pour les autres les rapports 2019 ont été utilisés.

Données SLL 2017-2018-2019

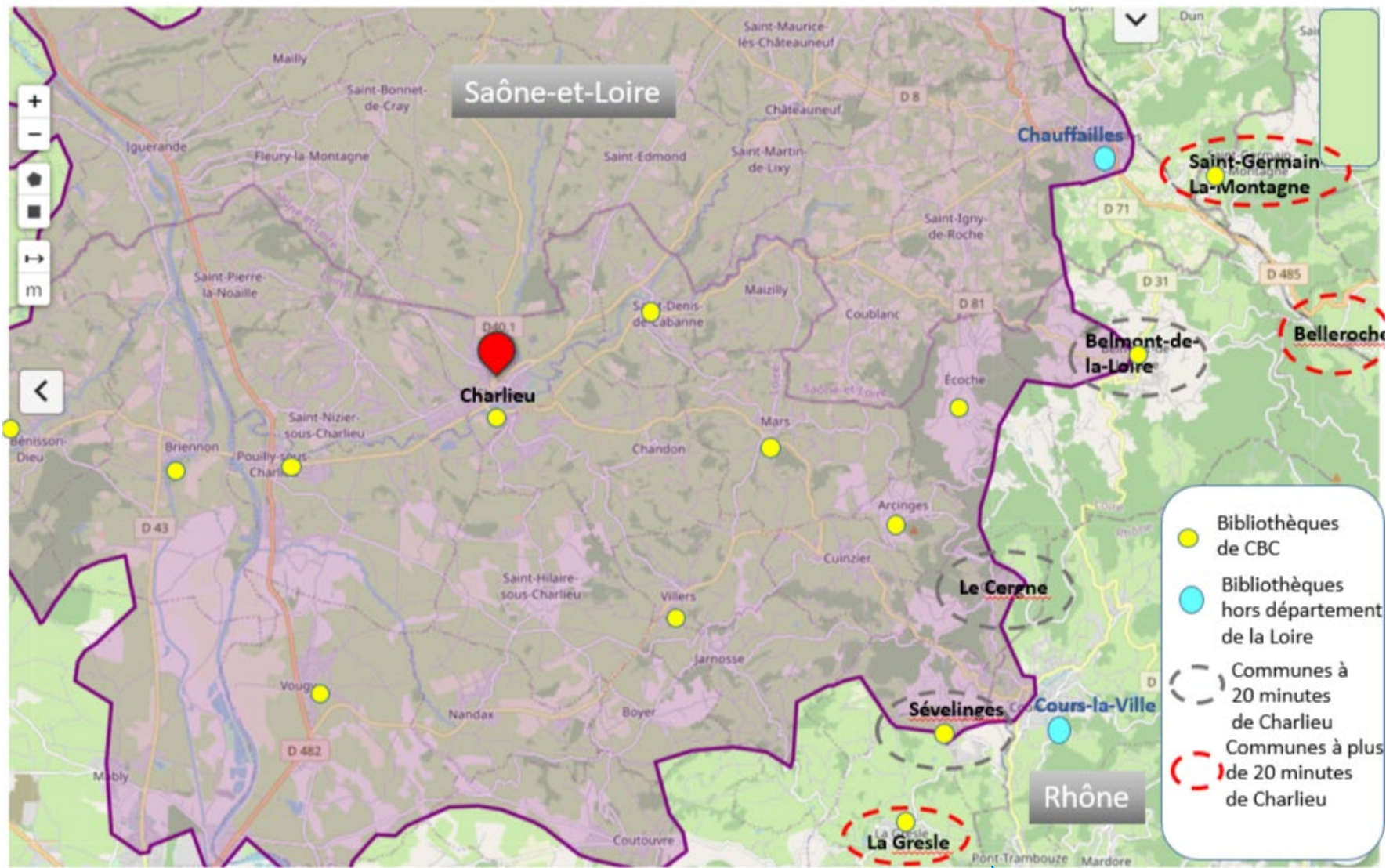


II.3 Les bibliothèques potentiellement attractives en terme de proximité

□ Situation en terme de temps d'accès

Communes de CBC situées dans le périmètre des 20 minutes de la MI de Charlieu

- Préconisations du Schéma de Lecture Publique du Département de la Loire : **garantir l'accès à une bibliothèque rayonnante à moins de 20 minutes de chaque Ligérien**. Sur la CBC, seule la médiathèque de Charlieu est catégorisée B1.
- Trois communes de la CBC se trouvent éloignées de plus de 20 minutes de la MI de Charlieu : Saint-Germain-la-Montagne, Beller Roche et La Gresle.
- Belmont de la Loire, Sévelinges et Le Cergne sont à la limite des 20 minutes de distance avec Charlieu.
- Des bibliothèques structurantes situées en Saône-et-Loire ou dans le Rhône se trouvent cependant proches des communes les plus éloignées de Charlieu : Chauffailles, Cours-la-Ville et Thizy-les-Bourgs.



Thizy-les-Bourgs

Locaux : 608 m² (moyenne SLL : 620 m²)
Budget d'acquisitions : 2,7€/hab. (moyenne SLL : 2,36€/hab.)
Personnel : 4,5 ETP (1A + 1B + 2 C + 0,5 contractuel) (moyenne SLL : nombre d'emplois : 5,5 ; ETP : 4,7)
Collections propres : 19 146 livres (moyenne SLL : 22 610 livres)
Nombre de prêts de livres /habitant : 7,4 (moyenne SLL : 3,4 prêts/hab.)
Ouverture au public : 21h30 (moyenne SLL : 23,2h)
Informatisée : SIGB réseau + site web réseau
Tarif : gratuit jusqu'à 16ans – 6€ adultes
2 accès public internet + wifi + prêt de liseuses
Usagers individuels : 23,2% de la population (moyenne SLL : 13%)
Partenariats : établissements scolaires, structures petite enfance, Accueils de loisirs, MJC, maisons de retraites, etc...
Services aux bibliothèques communales depuis 2016 : déploiement du SIGB réseau, formation, assistance, administration des bases de données communes et du site web commun.



- **Atouts**
- Située en plein centre de Charlieu, dans un bâtiment historique hébergeant également cinéma et théâtre, réaménagée en 2017.
 - Rayonnement géographique fort, 74% des emprunteurs actifs 2019 résident hors Charlieu (et 22% hors Département).
 - Equipe salariée qualifiée.
- **Faiblesses**
- L'espace utilisable pour les animations est relativement modeste ce qui limite les possibilités.
 - Effectif insuffisant pour répondre à toutes les demandes de partenariat, pour développer de nouveaux services, pour assurer les missions de pilotage lecture publique et de coordination d'un réseau.

Médiathèque communale de Belmont – 1 485 habitants

Bibliothèque Type B4

Locaux : 100 m², 0,07 m²/h

Budget d'acquisitions : 0,79 €/h (moyenne SLL : 1,5€/hab.)

Personnel : 11 bénévoles, 0,5 ETP (moyenne SLL, nombre d'emploi : 0,5 ; ETP : 0,2)

Collections propres : 3028 (moyenne SLL : 3260 livres)

Nombre de prêts de livre/habitant : 2,6 (moyenne SLL : 2,6 prêts /hab.)

Informatisée : SIGB réseau + site web réseau

Ouverture au public : 8h30 (moyenne SLL : 7h15)

Tarif : gratuit

1 accès public Internet

Usagers individuels : 13% de la population (moyenne SLL : 13%)

Partenaires : 7 classes, de la maternelle au CM2



► **Atouts**

- **Commune identifiée comme un bourg relais au sein de CBC.**
- Local atypique aménagé de manière attractive dans une ancienne chapelle.
- Bibliothèque active sur le volet action culturelle : expos, heures du contes, rencontres...
- Une équipe dynamique et bien coordonnée.
- Présence de partenaires potentiels : accueils de loisirs et Ram CBC, EHPAD.

► **Faiblesses**

- Budget d'acquisition faible, 42% des collections proposées proviennent de la MDL.
- A noter : Belmont-de-la-Loire compte le taux de population de + de 65 ans le plus élevé de CBC.



Médiathèque communale de Pouilly-Sous-Charlieu – 2 501 habitants

Bibliothèque Type B4

Locaux : 160 m² - 0,06m²/h (Moyenne SLL : 130 m²)
Budget d'acquisitions : 1,20€/h (Moyenne SLL : 1,88€/hab.)
Personnel : 8 bénévoles (Moyenne SLL : nombre d'emploi : 0,9 ; ETP : 0,5)
Collections propres : 4 200 livres (Moyenne SLL : 5 490)
Nombre de prêts par habitant : 1,35 (moyenne SLL : 2,7 prêts/hab.)
Informatisée : SIGB réseau + site web réseau
Ouverture au public : 5h45 hebdo (Moyenne SLL : 10h)
Tarif : 6€ adultes –gratuit jusqu'à de 18 ans
1 accès public Internet
Usagers individuels : 4,88% de la population, principalement jeunesse et plus de 60 ans (Moyenne SLL : 14%)
Partenaires : 8 classes scolaires + Petite enfance

► **Atouts**

- Une situation géographique privilégiée, sur un axe de passage entre les bassins de vie de Charlieu et de Roanne.
- Des locaux spacieux, clairs et accessibles.
- Une équipe bénévole bien organisée, totalisant 1 ETP, en lien régulier avec les professionnels de la MI.
- Des partenaires potentiels sur la commune : Ehpad, Association Familles rurales
- Des adhérents adultes très actifs grâce à des acquisitions bien en phase avec l'actualité éditoriale.

► **Faiblesses**

- Des moyens humains et financiers insuffisants bien en dessous des moyennes nationales
- Un impact sur la population très faible au regard de la **moyenne nationale (strate des communes de 1 500 à 2 500 h)**, alors même que Pouilly-sous-Charlieu est identifié comme un bourg relais au sein de CBC.
- Pas d'action culturelle ou d'évènementiel en dehors de l'organisation de déstockages de livres.



Bibliothèque type B3

Locaux : 28 m² - 0,05m²/h

Budget d'acquisitions : 1,2€/h (moyenne SLL : 1,24€/h)

Personnel : 15 bénévoles, 0,5 ETP (moyennes SLL, Nb d'emplois : 0,3 et 0,1 ETP)

Collections propres : 386 livres (moyenne SLL : 1600)

Nombre de prêts de livres/habitant : 3,6 (moyenne SLL : 2,2 prêts/hab.)

Informatisée : SIGB réseau + site web réseau

Ouverture au public : 4h hebdo (moyenne SLL : 5h30)

Tarif : gratuit pour tous

Usagers individuels : 17,7% de la population, répartis sur toutes les tranches d'âge (moyenne SLL : 13% de la population inscrite)

Partenaires : commune de Jarnosse + 4 classes

► **Atouts**

➤ **Situation centrale privilégiée et équipement qui malgré sa petite taille rayonne sur les communes voisines** dépourvues de bibliothèques (Saint-Hilaire-sous-Charlieu, Boyer, Jarnosse).

➤ **20% des adhérents proviennent de communes voisines.**

➤ Une équipe de bénévoles nombreuse et bien coordonnée.

➤ Dessert en documents un point relais situé à Jarnosse.

► **Faiblesses**

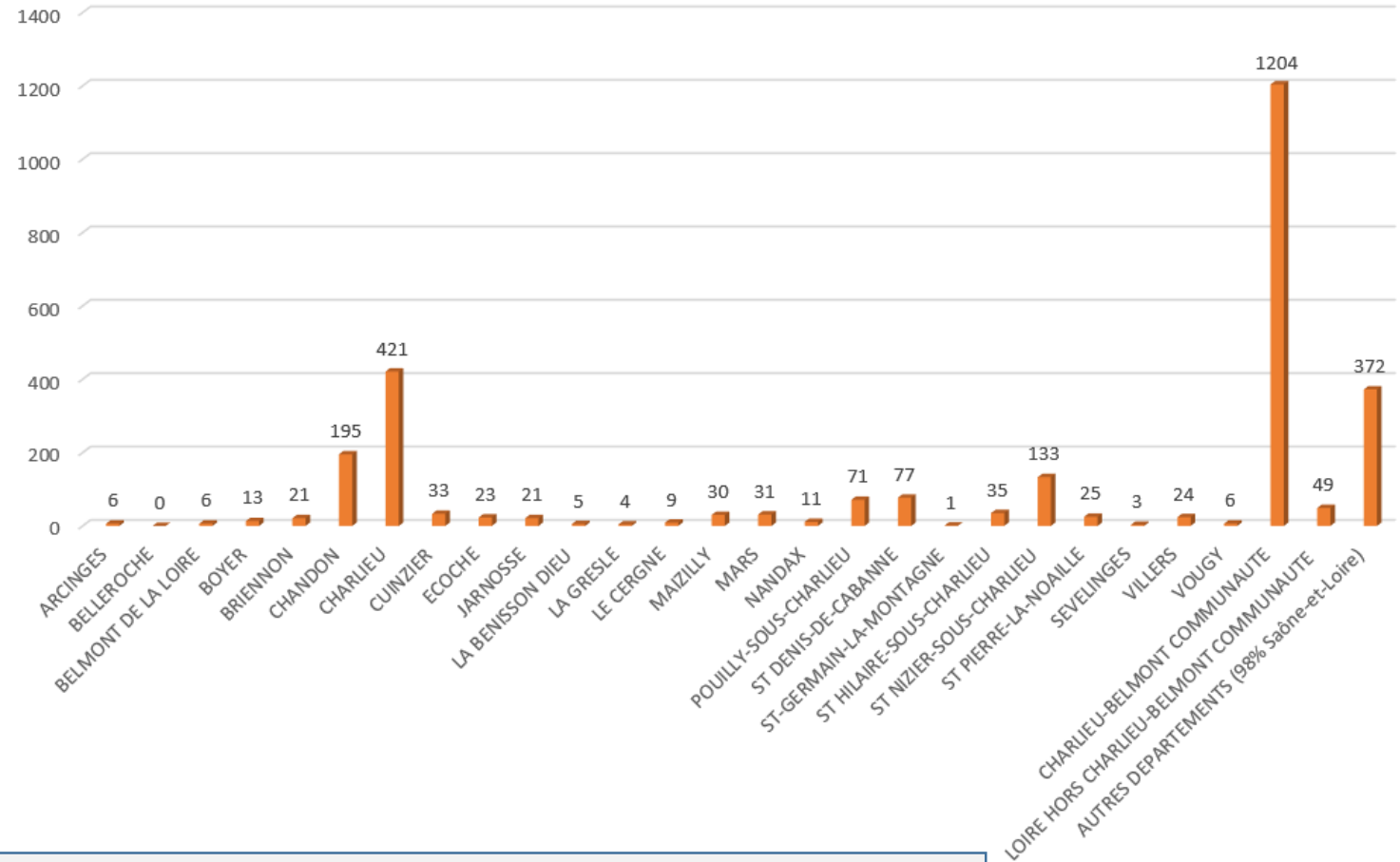
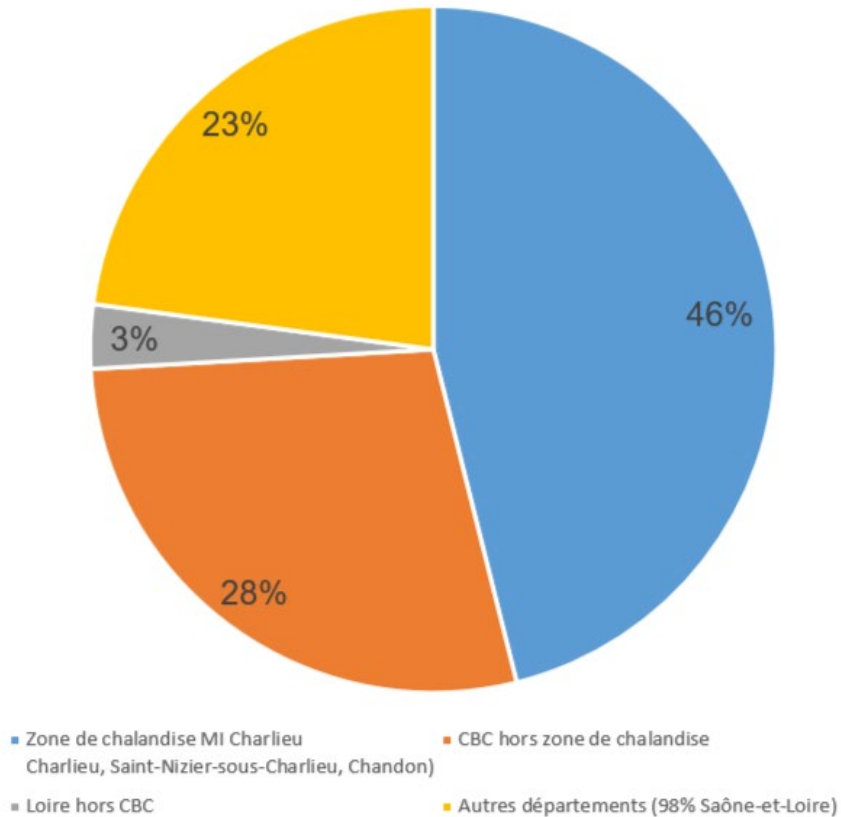
➤ Faiblesse du fonds propre : 82% des documents proposés proviennent de la MDL.

➤ Locaux exigus, pas d'espace adapté à l'accueil de groupes ou au séjournage des enfants et familles.

➤ A noter : Villers et les communes limitrophes comptent une proportion d'habitants de moins de 15 ans supérieure à la moyenne CBC et France, idem pour les adultes de 25-64 ans.



Provenance géographique des inscrits MI Charlieu

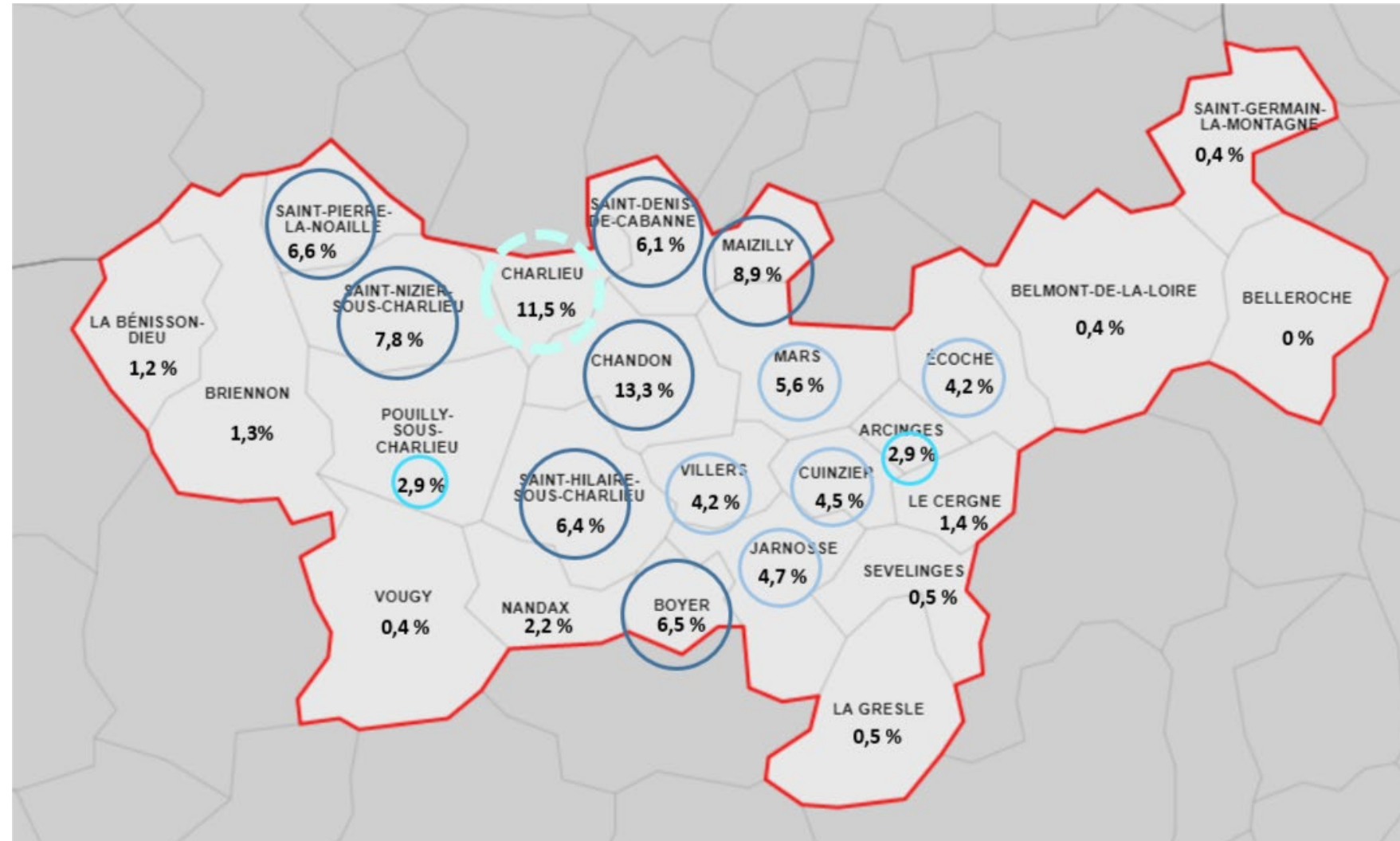


- La majorité des inscrits de la MI de Charlieu, soit 74% des 1 625 adhérents, provient de Charlieu-Belmont-Communauté.
- La proportion des inscrits provenant d'autres départements et majoritairement de la Saône-et-Loire est importante, 23%.
- La MI de Charlieu rayonne bien en dehors des limites administratives de CBC, sans dépasser 11,5% des habitants de Charlieu.

□ Focus sur le rayonnement des bibliothèques

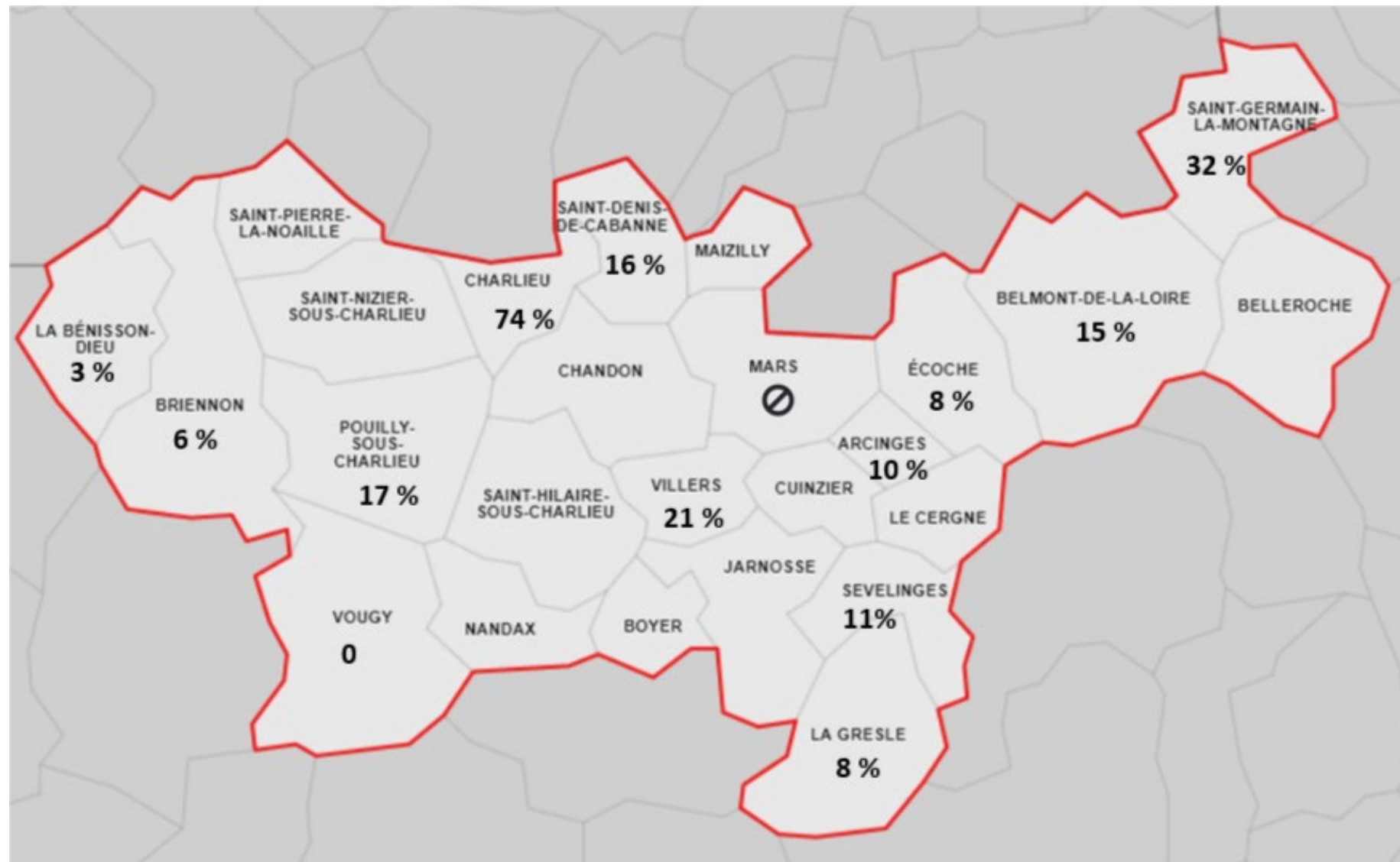
Pourcentage de la population des communes de CBC inscrite à la MI de Charlieu

- Une grande majorité des inscrits résident dans les communes proches de Charlieu
- Les habitants des communes les plus excentrées de CBC ne fréquentent pas ou très peu la MI de Charlieu



□ Focus sur le rayonnement des bibliothèques

Nombre d'emprunteurs actifs des bibliothèques résidants hors commune en %

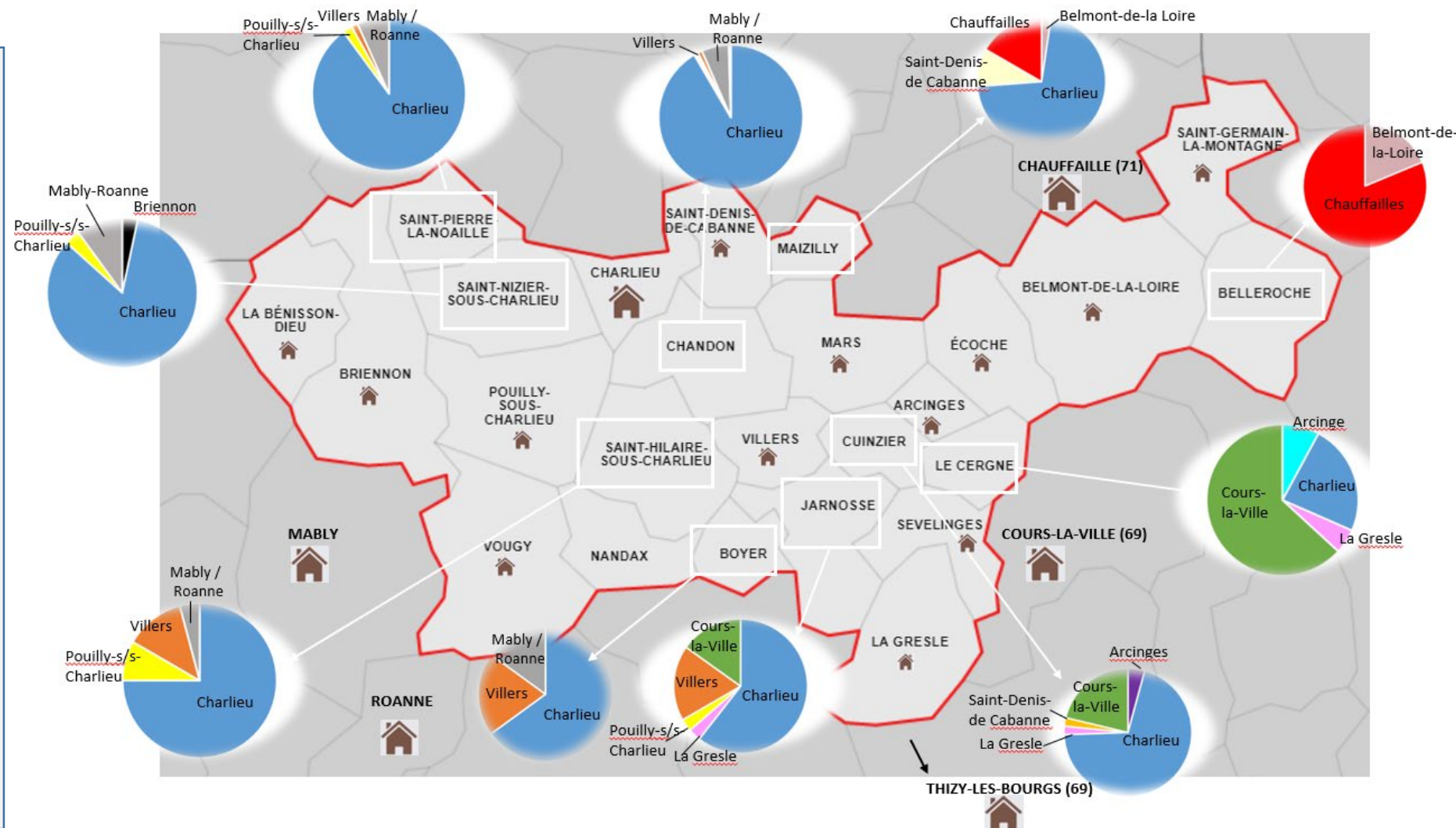


- Les 3/4 des inscrits à la médiathèque de Charlieu résident hors de la commune

Focus sur les communes dépourvues de bibliothèque

Emprunteurs actifs domiciliés dans les communes dépourvues de bibliothèques

- Les habitants des communes dépourvues de bibliothèques se rendent majoritairement à celle de Charlieu.
- À l'Est, les habitants des communes les plus excentrées comme Belleroche ou Le Cergne se rendent majoritairement dans les bibliothèques rayonnantes voisines, celles de Chauffailles en Saône et Loire, ou de Cours-la-Ville dans le Rhône.
- Villers semble la commune du centre du territoire en capacité de rassembler le plus d'utilisateurs des communes dépourvues de bibliothèques.

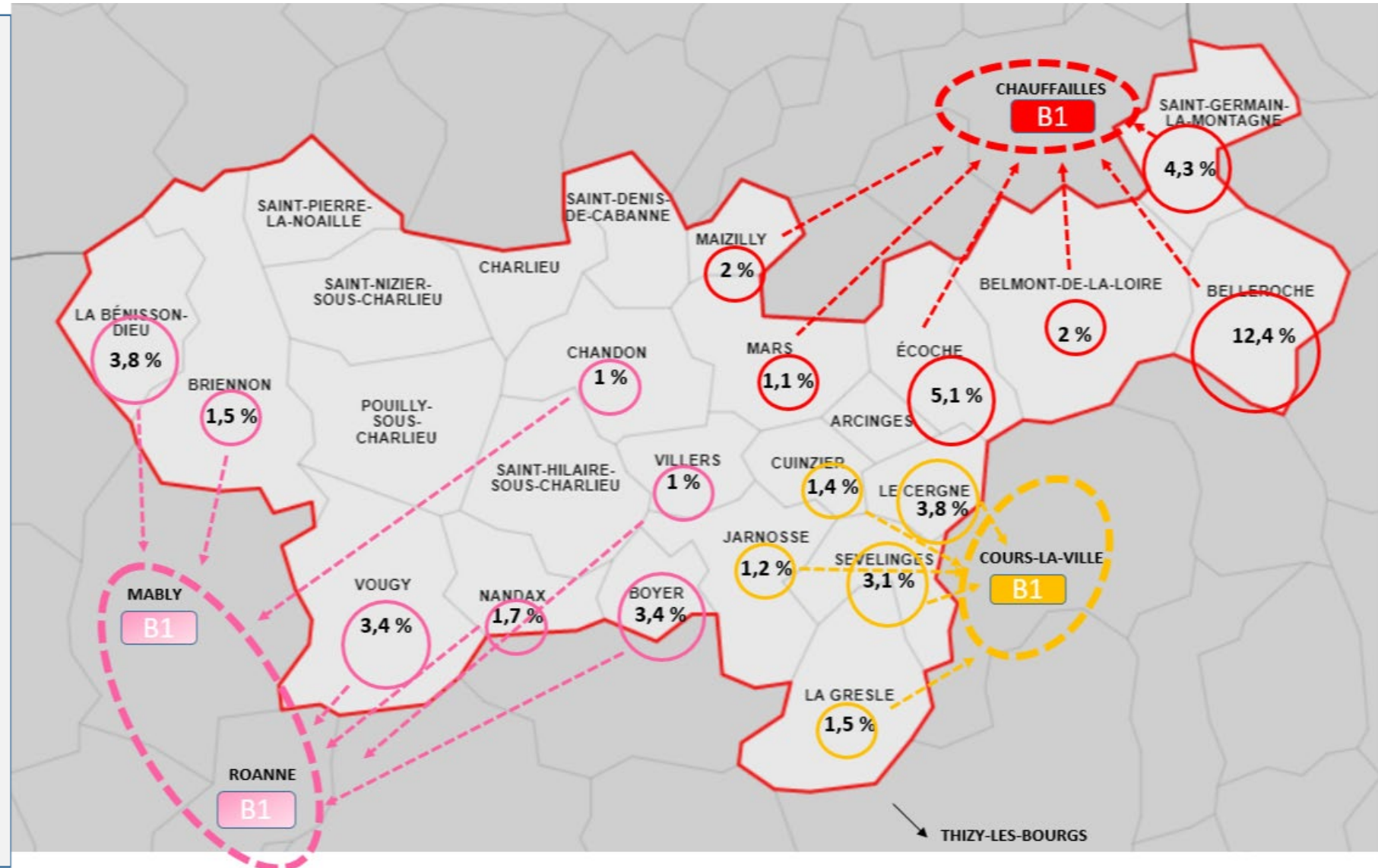


Focus sur le rayonnement des bibliothèques hors de Charlieu-Beimont-Communauté

Pourcentage de la population inscrite dans les bibliothèques hors de CBC

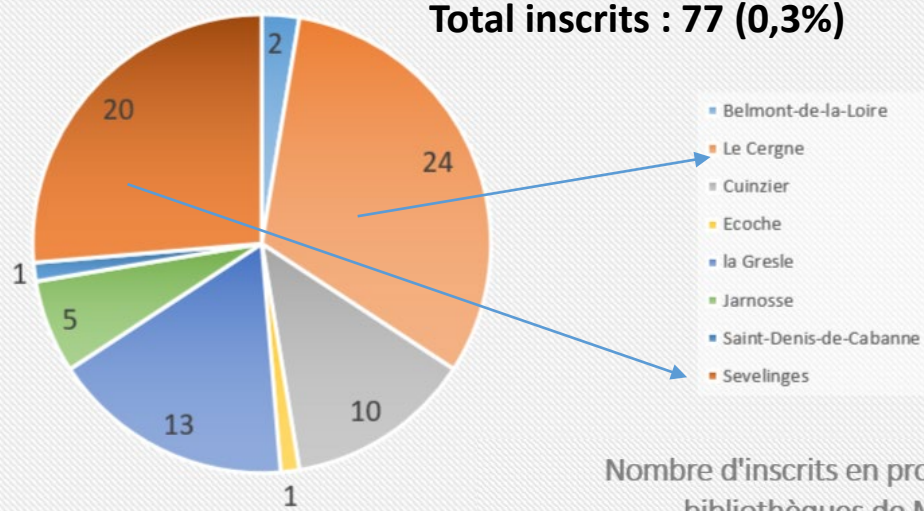
- Globalement les bibliothèques limitrophes n'attirent qu'un nombre limité d'habitants de CBC (1,6%). Ce qui tendrait à démontrer l'utilité des bibliothèques de proximité.
- Les tarifs élevés des médiathèques de Roanne et Mably pour les adhérents extérieurs à Roannais Agglomération sont sans doute dissuasifs pour les habitants de CBC, pourtant proches de ces équipements rayonnants.
- Les habitants des communes les plus excentrées de CBC se rendent dans les bibliothèques rayonnantes les plus proches.

Chiffres issus de Thizy-les-Bourgs non communiqués.

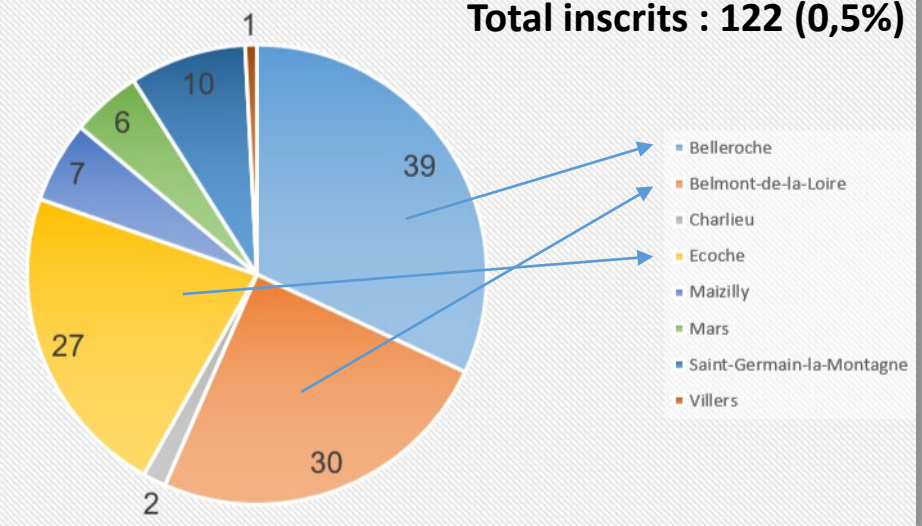


□ Focus sur le rayonnement des bibliothèques hors de Charlieu-Beimont-Communauté

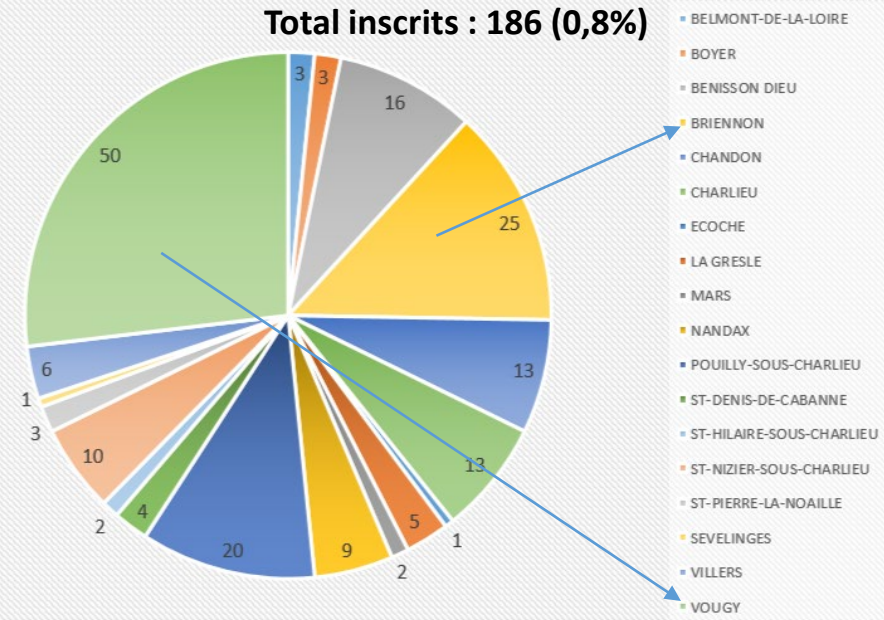
Nombre d'inscrits en provenance de CBC à la bibliothèque de Cours-la-Ville (69)



Nombre d'inscrits en provenance de CBC à la bibliothèque de Chauffailles (71)



Nombre d'inscrits en provenance de CBC dans les bibliothèques de Mably et de Roanne



Population inscrite dans les bibliothèques hors de CBC : Cours-la-Ville, Chauffailles, Mably - Roanne

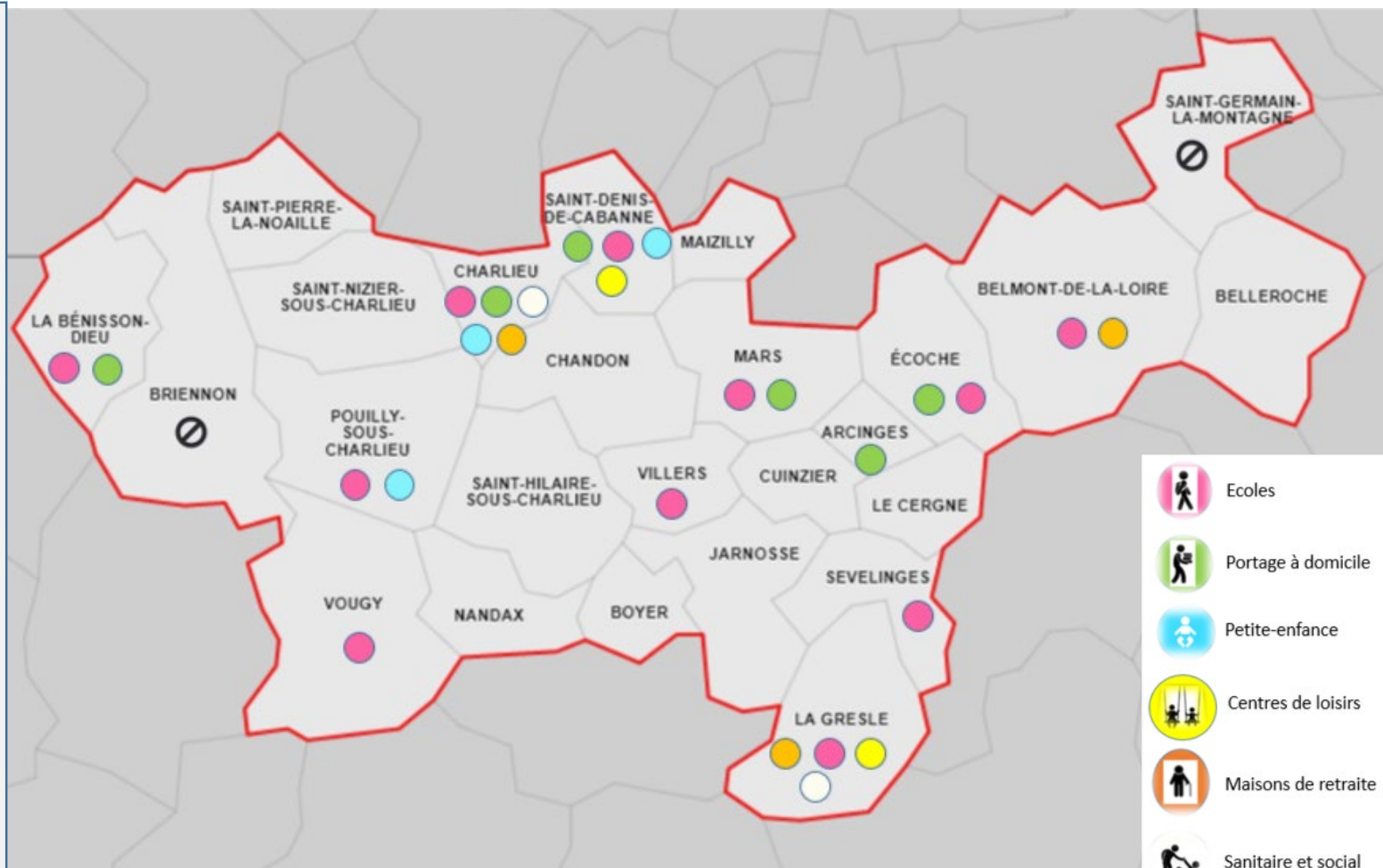


II.4 Animations et actions spécifiques des bibliothèques

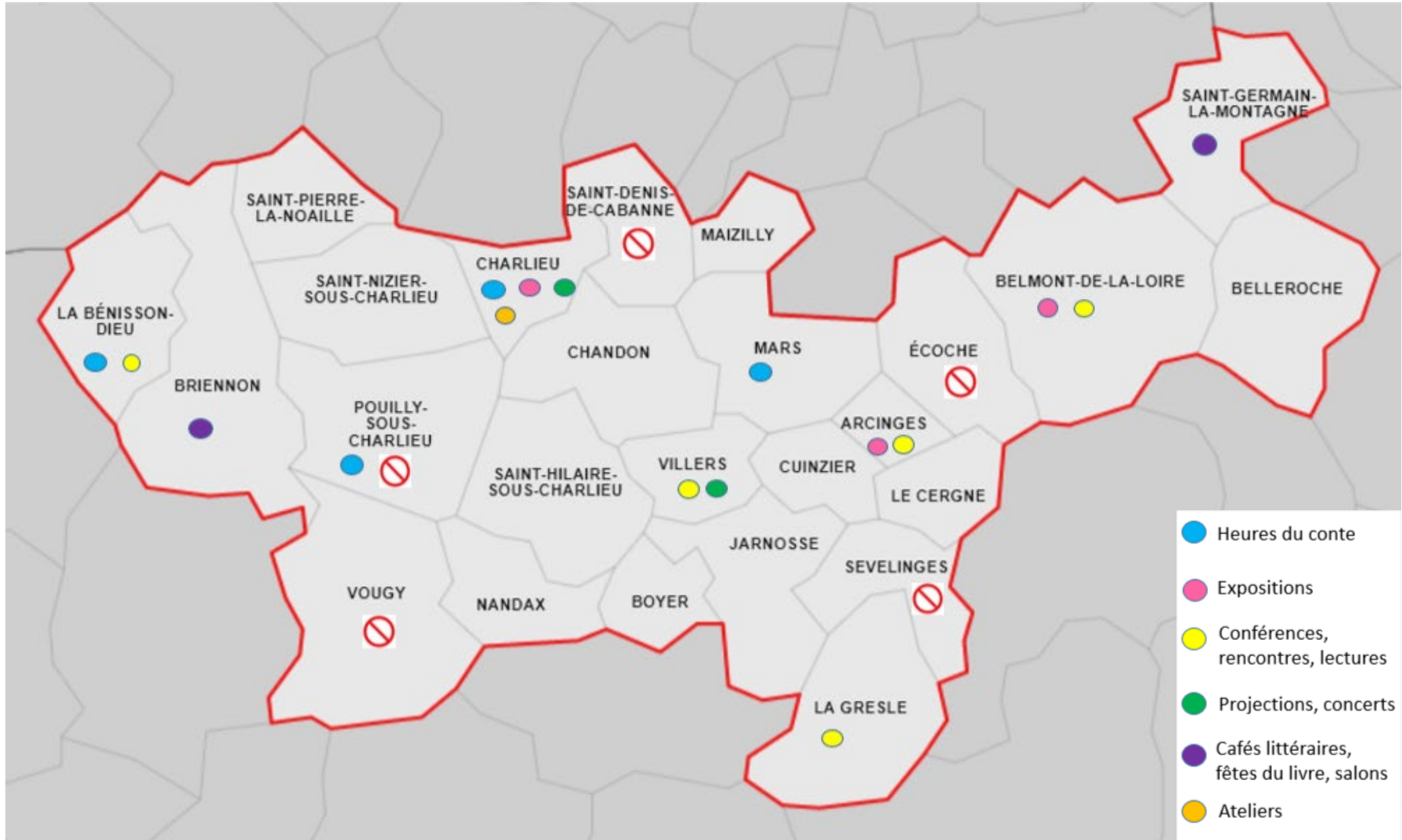
❑ Situation en terme de partenariats

Publics spécifiques en bibliothèque (2019-2020)

- **L'accueil des scolaires est généralisé sur l'ensemble des communes disposant d'une école (sauf Briennon).** Les écoles des communes sans bibliothèque se sont tournées soit vers les bibliothèques les plus proches, soit vers la MI de Charlieu. Pas d'organisation cohérente sur ce point à l'échelle du territoire.
- Une enquête réalisée par la MI de Charlieu auprès des établissements scolaires a montré :
 - La satisfaction des enseignants quant aux relations avec les bibliothécaires
 - Une méconnaissance des services proposés
 - La demande de collections et de locaux plus adaptés à l'accueil de classes et aux élèves.
- **Seules trois bibliothèques proposent un accueil pour les tout-petits,** alors que des structures petite-enfance sont présentes sur 8 communes.
- Une offre de portage à domicile existe dans 6 bibliothèques du réseau.
- **Hormis la desserte en documents, peu d'actions menées envers les EHPAD, les résidences seniors et foyers pour personnes âgées,** pourtant présentes dans 8 communes du territoire.



□ Situation en terme d'action culturelle



□ Zoom sur l'action culturelle – les animations proposées

- **Grande disparité de l'offre d'une commune à l'autre**, les bibliothèques étant plus ou moins dynamiques.
- Seulement 5 bibliothèques sur 9 organisent plus d'1 catégorie d'animations, et **5 bibliothèques n'en proposent aucune**.
- **A l'échelle communautaire, l'ensemble des propositions reste faible et tourné vers la promotion du livre et de la littérature.**
- **A l'échelle communautaire, l'essentiel de l'action culturelle en bibliothèque est proposée par la MI à Charlieu.** A noter, l'amplification de propositions récurrentes à la bibliothèque de Belmont-de-la-Loire : expositions d'artistes locaux, heure du contes...
- « L'heure du conte », à destination du jeune public n'est proposée que dans quelques lieux de lecture.
- **L'offre de la DDLM en terme d'outils d'animation et d'action culturelle** (expositions clé en main, malles pédagogiques ou thématiques, dispositifs de médiation autour de la lecture pour enfants : « raconte tapis », kamishibaï...) **est peu exploitée** par les bibliothèques des communes de CBC.
- Hormis la MI de Charlieu, **très peu de partenariats avec les associations ou les institutions locales** (petite enfance, centres de loisirs, accueils seniors...) alors qu'ils permettraient un croisement des publics et des usagers intéressant.
- **L'envie d'une action culturelle davantage partagée en réseau est présente sur le territoire.** Une enquête réalisée par la MI de Charlieu auprès des Bibliothèques communales indique :
 - Un souhait de participer, tous les 2 ou 3 ans, à une programmation événementielle en réseau
 - Une demande de bénéficier d'actions culturelles clé en main par la MI
 - Un consensus autour de la priorisation à donner aux publics famille, petite-enfance, enfance-jeunesse.
 - Seulement 4 bibliothèques ne souhaitent pas d'intervention directe de la MI auprès des publics.

Zoom sur l'action culturelle de la MI à Charlieu

- Les actions culturelles à la MI de Charlieu visent de multiples objectifs : culture, éducation, divertissement, appropriation du service par la population, renforcement du lien social et mixité des publics.
- L'offre se veut complémentaire de celle des autres acteurs locaux. Elle s'appuie aussi souvent que possible sur des partenariats pour favoriser une dynamique de territoire.
- La programmation culturelle est diversifiée et allie expositions, rencontres avec des auteurs et des artistes, des séances de lectures pour enfants lors des « lectures du mercredi », prix du livre, spectacles et ateliers.
- Concernant l'évènementiel, la MI a programmé une quinzaine de temps forts en 2019, contre seulement 3 en 2020 en raison de la crise sanitaire.
- Quelques exemples :
 - participation au festival ligérien « Curieux voyageurs » : rencontre avec un auteur + expo photo, 2020
 - participation au festival local Jazz Manouche : expo de mail art + conférence, 2020
 - escape game numérique sur le thème des déchets, 2020
 - lecture spectacle / printemps des poètes, 2019
 - spectacles contes jeunesse, 2019
 - concert des ateliers de l'Ecole de musique / fête de la musique, 2019
 - expo « de fil en argile » / associant une plasticienne et une potière, 2019

Seul rendez-vous régulier : les lectures du mercredi, en partenariat avec l'association « Lire et faire lire »



III. SYNTHÈSE, ENJEUX ET PRECONISATIONS

□ Evaluation prospective

Synthèse : moyens, offre et impact aujourd'hui

- **Locaux** : 1 406 m² au total soit 0,05 m²/hab.
- **Horaires d'ouverture** : 21,5 h à Charlieu, 8,5 h à Belmont-de-la-Loire, 9 bibliothèques sur les 14 de CBC ont des horaires d'ouverture en dessous des moyennes nationales
- **Accessibilité PMR** : la grande majorité des bibliothèques sont accessibles aux PMR excepté 2 d'entre-elles
- **Personnel** :
 - **4,5 ETP salariés** à la MI de Charlieu (dont 1 cat A et 1 Cat B), incluant la coordination du réseau (0,3 ETP) et l'assistance et la formation au SIGB (0,5 ETP), **soit 0,8 ETP dédié aux missions réseau** (dans les faits, 1,2 ETP dédié au réseau en 2020)
 - Environ 100 bénévoles représentant **5,33 ETP**
- **Budgets** : 27 044€ soit 1,2€/hab.
- **Fonds documentaire** :
 - Imprimés* : 36 186 docs soit 1,5 /hab.
 - Audiovisuels* : 1 548 soit 0,07/hab.
 - Jeux vidéo* : 0
 - Jeux de société* : 0
 - Abonnements périodiques* : 44 soit 1 abonnement/500 hbt
- **Peu d'actions culturelles** dans les bibliothèques ou en commun
- **Impact** :
 - Entrées annuelles** : non comptabilisées
 - Usagers inscrits** : 2 688 soit 11,5% de la population
 - Prêts** : 76 262 soit 3,2/an/hab.
 - Sans la MI de Charlieu le chiffre tombe à 1,07/an/hab.

Perspectives de développements possibles

D'après critères ABD/SLL et moyennes observées en France Métropolitaine

- **Locaux** : Atteindre 0,07m²/hab. soit : 1 700 m² (donc environ 1 000 m² supplémentaires) possiblement répartis sur plusieurs équipements structurants
- **Horaires d'ouverture** : augmenter sensiblement les amplitudes horaires : 25h à Charlieu, 10h à Belmont-de-la-Loire et Pouilly-sous-Charlieu, 6h à Villers, 5h ailleurs
- **Accessibilité PMR** : tous les équipements accessibles
- **Personnel** : 1 ETP coordination, 8,5 ETP salariés, dont 4,5 agents de cat A/B + bénévoles
- **Budgets** : 47 000 € soit 2 €/hab. minimum
- **Fonds documentaire : mise en place d'une politique documentaire commune**
 - Imprimés** : atteindre les 50 000 imprimés soit 2,1 /hab.
 - Audio** : 4 000 soit 0,17/hab.
 - Vidéo** : 4 000 soit 0,17/hab.
 - Jeux vidéo** : pas de recommandation
 - Périodiques** : 110 abonnements, soit environ 1 abt /200 hab.
- **Action culturelle** : au moins un temps fort annuel en réseau avec un événement dans chaque bibliothèque ; budget dédié
- **Impact** :
 - Usagers** : 20% de la population (4 700 inscrits chaque année)
 - Comptabiliser les entrées**
 - Prêts annuels** : 3,7 prêts/hab (85 000 prêts tous supports)
 - Pour communes de – de 500 hab. : 2/an/hab.
 - Communes entre 500 et 2000 hab. : 2,6/an/hab.
 - Communes de plus de 2 000 hab. : 3,2/an/hab.

RESEAU ATOUTS	FAIBLESSES	POINTS DE VIGILANCE	OPPORTUNITES
<ul style="list-style-type: none"> ▪ Territoire rural équilibré, riche d'atouts divers, dynamique à la fois par la variété de son activité économique et par son attractivité résidentielle ; au carrefour de 2 bassins d'emploi et 3 bassins de vie, bénéficiant de la proximité de villes ou « Bourgs-centres » limitrophes : Roanne, Chauffailles, Cours-la-Ville et Thizy-les-Bourgs ; disposant aussi d'un patrimoine naturel reconnu : voies vertes, chemins de randonnées, voies navigables... ▪ Population démographiquement stabilisée, avec une présence importante de familles avec enfants, forte présence de seniors et de retraités ▪ Maillage sur 14 bibliothèques et 2 points-relais pour les 25 communes de l'EPCI (69% des habitants disposent de lieux de lecture dans leur commune de résidence, même s'ils sont très inégaux) ▪ Médiathèque Intercommunale (MI) moteur et rayonnante (B1) à Charlieu, en proximité de l'essentiel des équipements et services du territoire ▪ Accès pour chaque habitant à un lieu de lecture à moins de 10' ▪ Partenariat actif avec la Médiathèque départementale 	<ul style="list-style-type: none"> ▪ Forte disparité des services et de l'offre documentaire entre les bibliothèques ▪ Un seul équipement « aux normes » sur le territoire de CBC, la MI à Charlieu, alors que plusieurs communes sont éloignées à plus de 20 ' de Charlieu ▪ Réseau reposant uniquement sur l'informatisation commune, limitée à la gestion du catalogue (SIGB commun) 	<ul style="list-style-type: none"> ▪ Offre MI bénéficiant seulement au bassin de vie de Charlieu (environ 10 000 habitants) ; écarts considérables entre les services MI et ceux des BC → risque de développer l'inégalité territoriale au sein de l'EPCI ▪ Attraction de plusieurs communes vers les Départements ou EPCI limitrophes → création d'une dynamique de réseau à l'échelle de CBC peut-être difficile ▪ Incertitude sur la capacité de certains équipements à « se mettre au niveau » ▪ Désaccords possibles sur la vision prospective des services, la future architecture du réseau, ses enjeux, son identité (centralité, proximité (<i>30 % des habitants n'ont pas de bibliothèque dans leur commune</i>), répartition des missions, niveaux de services, périmètre des mutualisations, etc.) 	<ul style="list-style-type: none"> ▪ Redéfinition de la politique de lecture publique (LP) de CBC au sein du projet de développement territorial ▪ Engagement dans plusieurs dispositifs contractuels (CTG, CRTE...) reliant lecture publique et autres politiques publiques, notamment cohésion sociale, mobilité, environnement durable, numérique ▪ Groupes de travail partageant la nécessité d'une réflexion exploratoire sur une « bonne » structuration du réseau (accès aux offres et services, mobilité des habitants, horaires d'ouverture, carte unique...) : recherche de différents modèles inspirants, visites, veille informative, etc.. ▪ 3 sites au rayonnement potentiellement intéressant : 2 bibliothèques dans des bourgs-relais, Belmont-de-la-Loire et Pouilly-sous-Charlieu, 1 bibliothèque à Villers, en proximité de plusieurs communes sans équipement LP ▪ Déplacements de la population pour ses usages quotidiens : scolarité, travail, accès aux services et commerces, tout en restant sur le territoire (près de 70 % des actifs ont un emploi dans la zone). ▪ Présence élevée de jeunes retraités en capacité de renforcer les équipes et apporter de nouvelles compétences ▪ Nouveau Schéma départemental de Lecture Publique (SLP), priorisant les réseaux de bibliothèques afin de garantir l'accès à une bibliothèque rayonnante à moins de 20 minutes de chaque Ligérien (dispositifs d'aide, Appel à partenariat) ▪ Soutien de l'État et du Département aux réseaux de bibliothèques dans le cadre des CTL (Contrats Territoire Lecture)

**COLLECTIONS – CIRCULATION
DES DOCUMENTS -
ACCESSIBILITE**

ATOUS

- Des collections en quantité et en qualité suffisantes sur la MI de Charlieu (2,8/hab.), régulièrement actualisées et renouvelées
- Un portail de ressources numériques gratuites, proposé par la MDL et venant compléter l'offre physique des bibliothèques

FAIBLESSES

- Une desserte documentaire importante effectuée par la DDLM pour les bibliothèques communales (au total 30% du fonds documentaire disponible sur l'ensemble du réseau provient de la DDLM, mais pour 7 bibliothèques, le fonds déposé représente entre 50 et 70%)
- Des budgets d'acquisition majoritairement insuffisants au regard de la population à desservir
- Collections peu attractives, manque de renouvellement et de diversification des collections, répartitions très inégales
- Offre musique, vidéo et jeux vidéo insuffisante
- Déséquilibre entre fonds adultes et jeunesse (fonds J sous-représentés)
- Renouvellement des fonds fortement dépendant de la DDLM pour beaucoup de bibliothèques
- Pas de carte unique ni de circulation des documents entre les bibliothèques
- Tarifs et conditions de prêts disparates, pas de généralisation de la gratuité

POINTS DE VIGILANCE

- Inquiétude des équipes quant à une politique documentaire commune : crainte d'une perte d'autonomie et de réactivité, de lourdeur des procédures
- Capacité à l'évaluation objective des étapes préalables, des moyens humains et logistiques nécessaires
- Evolution de la desserte DDLM (modalités, volumes, etc.) restant à préciser
- Manque de renouvellement des fonds (absence de désherbage, faibles budgets, collections centrées sur le livre)

OPPORTUNITES

- Volonté des équipes bénévoles et des salariés MI d'avancer dans la mise en réseau
- Réflexion sur les modalités d'une politique documentaire partagée et de qualité, gage d'une meilleure attractivité des bibliothèques et du réseau de Lecture publique
- Possibilité de bénéficier de retours d'expériences de réseaux plus avancés
- Collections de la DDLM et ressources de la Médiathèque numérique de la Loire contribuant à la variété, actualité et diversité de l'offre documentaire
- Présence d'une librairie indépendante de qualité à Charlieu (Carnet à spirales)

EQUIPES ATOUPS	FAIBLESSES	POINTS DE VIGILANCE	OPPORTUNITES
---------------------------------	-------------------	----------------------------	---------------------

- Equipe MI qualifiée, réactualisant régulièrement ses formations
- Postes intercommunaux : 0,5 ETP dédié à l'administration du SIGB, au portail commun et à l'assistance-formation des BC ; 0, 3 ETP dédié au pilotage et la coordination
- Forte mobilisation bénévole en faveur des bibliothèques de proximité : une centaine pour les 13 bibliothèques municipales, représentant 5,33 ETP
- Accompagnement DDLM dans la formation des personnels, bénévoles et salariés, programme annuel de formations gratuites

- Réseau reposant essentiellement sur des équipes bénévoles motivées mais peu qualifiées, ayant besoin d'assistance pour la gestion quotidienne des BC
- Professionnels salariés en nombre insuffisant, et concentrés sur la MI
- Emploi de coordination faiblement calibré (0,3 ETP, augmenté de fait à 0,7 ETP en 2020)
- Faible effectif de certaines équipes, renouvellements insuffisants
- Faible expérience de travail en commun entre les bibliothèques, excepté pour le volet informatisation

- Besoin de professionnalisation des équipes pour accompagner le développement du réseau (plan de formation)
- Conséquences et impacts de la crise sanitaire encore incertains ; abandon possible d'un certain nombre de bénévoles
- Évolution de la répartition des rôles entre DDLM et MI restant à clarifier

- Bon relationnel entre équipes BC et MI
- Evolutions rendant les bibliothèques plus attractives pour de nouveaux bénévoles

LOCAUX – ACCES –OUVERTURE

ATOUPS

FAIBLESSES

POINTS DE VIGILANCE

OPPORTUNITES

- Plusieurs réaménagements récents :
 - MI en 2017 (place pour le séjournage, création d'un espace d'animation, circulations et zone d'accueil repensées, signalétique)
 - Belmont en 2018
 - Vougy en 2019
- Ouverture le samedi matin dans la plupart des bibliothèques

- Des établissements de taille souvent insuffisante pour développer des services adaptés à la lecture publique d'aujourd'hui : manque d'espaces pour le séjournage ou l'action culturelle, manque d'espaces conviviaux, et « au goût du jour », aménagements peu attractifs, espaces jeunesse souvent inexistants
- Amplitudes d'ouverture globalement faibles, pas d'ouvertures les samedis après-midi ni dimanches matin, pendant la pause méridienne ni après 18h30, peu d'ouvertures les mercredis après-midi
- Pas de gratuité dans toutes les bibliothèques

- Accessibilité PMR

- Dispositif d'aide du Ministère de la Culture / DRAC pour l'extension des horaires d'ouverture (DGD, CTL)
- Aides du Département de la Loire (Appel à Partenariat « Développement des bibliothèques » pour la construction ou le réaménagement de bibliothèques, aide à l'équipement mobilier notamment)
- Accompagnement DDLM pour une démarche design de service (à venir)

SERVICES			
ATOUPS	FAIBLESSES	POINTS DE VIGILANCE	OPPORTUNITES

- Un taux de fréquentation assez satisfaisant dans les bibliothèques de Charlieu, Arcinges, Villers, Belmont-de-la-Loire et Saint-Germain-la-Montagne
- Diversité de la programmation culturelle de la MI
- Animations ponctuelles dans quelques BC
- Des efforts pour adapter les services au contexte territorial et à la population (service de portage à domicile par 5 BC)

- 11, 5% d'inscription, taux globalement inférieur à la moyenne
- Quasi absence du public adolescents et des jeunes adultes 16-29 ans
- Faible représentation des 30-59 ans au regard du réservoir de population disponible, peu de prêts
- Une offre de services déséquilibrée entre Charlieu et le reste du territoire
- Peu d'actions culturelles dans la plupart des BC
- Quasi absence de services « hors les murs » qui favoriseraient l'accès pour de nouveaux publics
- Pas de portage à domicile autour de Charlieu
- Manque de visibilité et de communication, services insuffisamment connus du public

- Priorité donnée au public jeunesse, mais ne pas négliger les autres publics notamment les personnes seules, présentes en nombre parmi la population de CBC, les personnes économiquement et socialement fragiles, les publics isolés et empêchés.
- Réflexion sur la prise en compte du vieillissement de la population et de l'augmentation des personnes très âgées, y compris en établissement d'accueil
- Nombreuses familles monoparentales, enjeu de mettre en place des services inclusifs, largement accessibles, favorisant le lien social

- Priorité jeunesse partagée au sein de CBC
- Présence majoritaire des usagers jeunes et seniors dans les bibliothèques favorisant le croisement des publics à l'occasion d'actions intergénérationnelles
- Exode urbain (crise sanitaire Covid 19), installation sur le territoire de nouvelles populations, avec de nouvelles exigences culturelles sur la qualité des services de proximité

PARTENARIATS – ACTIONS CULTURELLES

ATOUS

FAIBLESSES

POINTS DE VIGILANCE

OPPORTUNITES

- Présence d'autres acteurs et équipements culturels pouvant constituer un appui pour faire connaître le service de lecture publique et aller à la rencontre des publics : sites patrimoniaux, structures socio-culturelles, évènements culturels
- Réseau d'enseignement fort d'une trentaine d'établissements de la maternelle au lycée, 1er degré bien réparti sur le territoire, 2d degré concentré sur Charlieu, lycée agricole à Nandax ; partenariats ponctuels et/ou réguliers (BC et MI) avec toutes les écoles du territoire
- Répartition assez dense des services petite enfance et des accueils loisirs jeunesse sur le territoire ; nombreux partenariats entre MI et RAM, PMI, crèche, accueils de loisirs, Adapei...
- Différents dispositifs et structures pour les seniors, y compris résidences
- Portage à domicile dans 6 bibliothèques

- Peu de partenariats hors scolaires dans les BC
- Grande disparité des services aux écoles selon les communes, partenariat peu développé avec collèges et lycée
- Peu de collaborations entre les BC et les autres structures ou associations culturelles du territoire, peu d'occasions de croiser les publics
- Missions des bibliothèques insuffisamment appréhendées par les équipes, services souvent limités au prêt de documents (5 bibliothèques ne proposent aucune animation)
- Peu de partenariat avec les structures d'accueil des personnes âgées

- Désertion des BC par les publics adolescents dès leur scolarisation à Charlieu, besoin de propositions adaptées à ce public en forte mobilité
- Anticipation des évolutions nécessaires pour répondre aux besoins d'une population vieillissante, d'un public âgé voire très âgé
- Projection RH pour mettre en place des actions plus ambitieuses, plus régulières et déployées sur tout le territoire

- Sollicitations des partenaires institutionnels, associatifs et culturels pour multiplier les actions partenariales avec la MI
- Priorisation d'un axe jeunesse pour le réseau LP
- Attentes fortes des établissements scolaires
- Possibilité de partenariat avec la ludothèque communautaire (collections de jeux et temps d'animation actuellement dédiés aux structures d'accueil enfance et jeunesse du territoire uniquement)
- Attractivité touristique du territoire diversifiant les publics (patrimoine, sites naturels, voies vertes, chemin de Compostelle...=
- Accompagnement DDLM (Appel à partenariat « programmation culturelle et développement social », prêt de matériels, de malles d'expositions, conseil, formation...)
- Collectif moteur d'acteurs culturels (MI incluse)

INFORMATIQUE- ACCES AU NUMERIQUE

ATOUPS

- Informatisation quasi complète d'ici 2022 (12 BC sur 13) ; SIGB et portail Internet communs (catalogue, sélections de documents, infos pratiques, agendas, compte abonné...), logiciel de gestion performant et évolutif
- Excellente couverture numérique du territoire (raccordement fibre optique, accès à la 4G)
- Offre de services à la MI : accès internet - wifi – prêt de liseuses
- Offre MNL (Médiathèque numérique de la Loire) actualisée, diversifiée et gratuite pour tous les Ligériens (VOD, musique, ebooks, livres-audio, auto-formation, presse, jeunesse...)
- Accompagnement par la DDLM des équipes bénévoles autour des pratiques du numérique (utilisation, conseils techniques, mise à disposition d'outils, liseuses, tablettes, kits jeux vidéo, casques à réalité virtuelle...)

FAIBLESSES

- Difficultés de prise en main des fonctions de second niveau du SIGB par les bénévoles
- Absence d'accès Internet et à la MNL dans plusieurs bibliothèques
- Accès inégal aux outils numériques, tant pour le public que pour les professionnels (frein pour le déploiement de services ou médiations)
- Peu d'action culturelle autour du numérique
- Sous-utilisation des ressources numériques de la MNL et de la MDL
- Manque de transversalité avec d'autres services (sociaux notamment) pour favoriser l'appropriation numérique

POINTS DE VIGILANCE

- Equipes de bénévoles peu à l'aise avec le numérique et la gestion informatique
- Politique d'accès au numérique CBC peu lisible en dehors du fonctionnement de l'espace cyber

OPPORTUNITES

- Incitation du SLP à s'inscrire dans une mission d'inclusion numérique afin de répondre aux besoins de solidarité sociale et administrative des populations éloignées
- Dispositif départemental d'appel à partenariat : « Développement des bibliothèques » pour soutenir la création d'un espace numérique au sein des bibliothèques
- Compétences de CBC (obligatoire) : étude et aménagement des infrastructures liées au très haut débit ; (facultatives) : élaboration d'une stratégie de développement des usages en matière de Technologies de l'Information et de la Communication sur l'EPCI, mise en œuvre de tout outil permettant une application de cette stratégie (tel que le Pôle Ressources Numériques Local)
- Présence d'un service dédié au numérique sur CBC : Espace cyber à Charlieu

□ La politique de lecture publique intercommunale : enjeux proposés

Enjeu n°1

Définir les modalités du réseau de lecture publique de CBC, pour une amélioration du maillage et une meilleure structuration de l'offre

Enjeu n°2

Transformer les bibliothèques en lieux de vie accueillants, attractifs pour tous

Enjeu n°3

Élargir les publics notamment la jeunesse et les publics isolés, éloignés ou empêchés

Enjeu n°4

Renforcer, dynamiser et professionnaliser les équipes

Enjeu n°5

Développer l'accès au numérique dans les bibliothèques

□ La politique de lecture publique intercommunale : enjeux proposés

Enjeu n° 1 : Définir les modalités du réseau de lecture publique de CBC, pour une amélioration du maillage et une meilleure structuration de l'offre

- Renforcement du maillage en matière d'équipements de lecture publique en tenant compte :
 - des mobilités fortes sur le territoire,
 - des différents bassins de vie et des bourgs-centre disposant d'une offre de services et de commerces intéressante, y compris hors CBC.
- Prise en compte du besoin de services de proximité sur le territoire (personnes peu mobiles, vieillissement de la population, limitation de la pollution due aux déplacements).
- Réflexion sur le rôle et le niveau de service des différents équipements de lecture publique, notamment la MI de Charlieu et les bibliothèques des 3 bourgs-relais identifiés : Pouilly, Belmont et Villers ; réflexion sur la mise à niveau de certains équipements, sur les conditions d'accès pour tous aux services d'une bibliothèque.
- Évolution de l'offre des bibliothèques pour s'adapter à des publics divers, notamment aux populations « ex-urbaines » nouvellement installées et porteuses d'attentes culturelles fortes.
- Recherche d'une identité pour le réseau, tant dans sa lisibilité que dans sa structuration, avec un enjeu central de proximité.

□ La politique de lecture publique intercommunale : enjeux proposés

Enjeu n° 2 : Transformer les bibliothèques en lieux de vie accueillants, attractifs pour tous

- Meilleure accessibilité (horaires d'ouvertures adaptés)
- Agrandissement ou réaménagement de certains espaces pour permettre une diversification des usages
- Développement de la communication et de la visibilité des services des bibliothèques

□ La politique de lecture publique intercommunale : enjeux proposés

Enjeu n° 3 : Elargir les publics notamment la jeunesse et les publics isolés, éloignés ou empêchés

- Evaluation et élaboration de l'offre jeunesse (politique documentaire concertée, nouveaux supports et collections, locaux et aménagements, médiation, animations et actions culturelles...)
- Renforcement des partenariats avec les acteurs recensés sur le territoire, notamment dans le champ du social, de la petite enfance, de l'éducation, de l'éducation populaire ; développement des partenariats scolaires au-delà des maternelles et primaires.
- Création de liens avec d'autres acteurs culturels bien repérés sur le territoire (sites patrimoniaux, associations, événements culturels, etc.) pour aller à la rencontre des publics et faire connaître le réseau de lecture publique.
- Propositions favorisant le croisement des publics et la rencontre intergénérationnelle dans les bibliothèques.
- Création de services « hors les murs », ou itinérants, permettant d'aller à la rencontre des publics isolés, éloignés ou empêchés : portage de documents, interventions en milieu scolaire, en crèches, en maison de retraite, etc.
- Diversification de l'offre et des services pour attirer les populations actives des 30-59 ans dont la fréquentation des bibliothèques de CBC est très faible.

□ La politique de lecture publique intercommunale : enjeux proposés

Enjeu n° 4 : Renforcer, dynamiser et professionnaliser les équipes

- Permanence de la coordination professionnelle des bibliothèques autour d'objectifs communs.
- Professionnalisation des équipements jugés rayonnants (actuellement : Pouilly-sous-Charlieu, Belmont).
- Appropriation suffisamment complète du système de gestion informatisée dans chaque bibliothèque.
- Expérimentation de travail en commun entre les différents équipements (par exemple : action culturelle, sélections documentaires...)
- Engagement de l'ensemble des équipes dans un projet de formation.
- Améliorer l'image des bibliothèques pour attirer de nouvelles compétences.

□ La politique de lecture publique intercommunale : enjeux proposés

Enjeu n° 5 : Développer l'accès au numérique dans les bibliothèques

- Meilleure harmonisation du niveau d'équipement des bibliothèques (accès internet, wifi, outils numériques) tant pour les professionnels que pour le public, afin de mieux déployer la médiation numérique.
- Meilleure transversalité avec d'autres services pour favoriser l'accès au numérique, lutter contre l'illectronisme (enjeux sociaux et générationnels).
- Contribution à la diffusion des enjeux de l'EMI (Education aux médias et à l'information) sur l'ensemble du territoire (partenariats, Conseillers numériques...)

La mise en réseau, un facteur de développement territorial (FOCUS SLP)

1— Un service plus qualitatif pour la population

Envisager une mise en réseau, c'est offrir une meilleure qualité de service à la population sur chacun des territoires et générer une dynamique vertueuse pour l'ensemble des parties : population, bibliothèques, lieux de lecture plus modestes, associations, collectivités.

Les services	Les améliorations induites
carte unique	accès indifférencié des habitants à toutes les bibliothèques
catalogue et fonds documentaires communs	offre élargie et enrichie (spécialisations, complémentarités)
circulation des documents entre les bibliothèques (navettes)	acheminement au plus près des lieux d'accès, collections mises à disposition de tous les usagers
mise en commun de ressources et compétences	enrichissement, diversification, déploiement bénéficiant à l'ensemble des lieux de lecture
amplitudes d'ouverture élargies à l'échelle d'un territoire	optimisation, permanences planifiées et réparties pour s'adapter à l'ensemble du territoire, davantage de personnes touchées (diagnostic temporel)
coopération en matière de programmation culturelle	propositions culturelles plus denses et diversifiées, dissémination possible sur le territoire
gestion mutualisée ou centralisée (coûts, moyens, ressources)	optimisation
activité professionnalisée	pérennisation du service public, meilleure homogénéité, meilleure qualité de service, plus de visibilité et d'efficacité des bibliothèques

2 — Divers niveaux de coopérations possibles

Pour impulser une mise en réseau à l'échelle intercommunale ou entre plusieurs bibliothèques municipales, différents leviers peuvent être mobilisés :

- informatisation en réseau
- coordination des offres et modalités d'accès : horaires, tarifs, programmation culturelle...
- activités co-conçues (action, résidence, communication...)
- mutualisation des moyens humains, logistiques ou financiers
- transfert de la gestion du bâtiment et/ou du personnel en tout ou partie à l'EPCI
- mise en place d'un coordinateur de réseau
- fonctionnement en réseau autour d'une bibliothèque rayonnante

L'implication de l'EPCI reste une condition essentielle au pilotage de cette réflexion sans être de nature à empêcher le bloc communal d'initier des coopérations entre bibliothèques :

- transfert de compétences du niveau communal au niveau intercommunal pour une gestion unique
- définition de l'intérêt communautaire en matière de gestion d'équipement culturel
- transfert de compétences partielles du niveau communal au niveau intercommunal
- coopération possible entre bibliothèques municipales et/ou intercommunales